

Carmen Iordăchescu

Luminița Mincă

Să dezlegăm tainele comunicării

clasa I • semestrul 1



AVIZAT
prin OMEN
4696/02.08.2019



EDITURA CARMINIS
educațional

Carmen
IORDĂCHESCU

Luminița
MINCĂ

SĂ DEZLEGĂM TAINELE COMUNICĂRII

Clasa I

SEMESTRUL 1



EDITURA CARMINIS
educațional

Copertă și ilustrații: Georgian Gînguț

Descrierea CIP a Bibliotecii Naționale a României

IORDĂCHESCU, CARMEN

Să dezlegăm tainele comunicării : clasa I / Carmen Iordăchescu,
Luminița Mincă. - Pitești : Carminis Educațional

2 vol.

ISBN 978-973-123-359-8

Semestrul 1. - 2018. - ISBN 978-973-123-360-4

I. Mincă, Luminița Elena

37

Copyright © Editura CARMINIS

Redactor: **Cristina-Diana Neculai**

Tehnoredactori: **Marina Zamfir, Mina Suditu**

Corectură: **Georgiana Iordăchescu, Luminița Mincă**

Revizie: **Diana Marineci**

Tehnoredactare computerizată: Editura CARMINIS

Tiparul executat la S.C. TIPOGRAFIA REAL S.A. București

Comenzile se primesc la tel./fax: 0248 253 022, 0248 252 467

e-mail: **editura_carminis@yahoo.com**

sau pe adresa:

Editura CARMINIS

str. Exercițiu, bl. D 22, sc. B, ap. 1

cod 110242, Pitești, jud. Argeș

www.carminis.ro

ISBN 978-973-123-360-4

CUPRINS

TOAMNA, ÎN LUMEA PLANTELOR

Sunetul și litera a, A	5
Sunetul și litera m, M	7
Sunetul și litera t, T	9
Sunetul și litera i, I , grupul de litere ia	11
Recapitulare a, A, m, M, t, T, i, I, ia	13

ÎN FAMILIE

Sunetul și litera e, E , grupul de litere ea	15
Sunetul și litera n, N	18
Sunetul și litera ă, Ă	21
Sunetul și litera r, R	23
Sunetul și litera u, U , grupul de litere uă/ua	25
Recapitulare e, E, n, N, ă, Ă, r, R, u, U, uă/ua	27

ANIMALE DIN JURUL NOSTRU

Sunetul și litera c, C	29
Sunetul și litera o, O , grupul de litere oa	32
Sunetul și litera p, P	35
Sunetul și litera l, L	38
Recapitulare c, C, o, O, oa, p, P, l, L	41

VINE IARNA

Sunetul și litera s, S	43
Sunetul și litera ș, Ș, â, Â	47
Sunetul și litera d, D	51
Sunetul și grupul de litere ce, CE	54
Sunetul și grupul de litere ci, CI	57
Recapitulare s, S, ș, Ș, â, d, D, ce, Ce, ci, Ci	61
Recapitulare semestrială (1)	64
Recapitulare semestrială (2)	66
Recapitulare semestrială (3)	68
Lecturi de alungat plictiseala	70


TOAMNA, ÎN LUMEA PLANTELOR



1. Citește:

ac	mac	la-căt	(eu) am	A-na
a-pă	ram	pan-tof	" a-duc	A-da
a-rin	fa-tă	ma-ca-ra	(el) a-re	An-du
a-lun	cas-tan	pa-pu-ră	" sa-re	A-i-da
a-dre-sa	ca-pac	caș-ca-val	" ca-de	A-man-da
a-ni-mal	co-pac	că-ma-ră	" a-pa-re	A-u-rel
a-ra-hi-dă	ca-i-să	mar-ga-re-tă	" a-du-na	A-rad

2. Bifează când auzi [a]. Colorează.



3. a) an ram capac paradă macara
lan hamac copac masca papagal

b) litera „a“ de 2 ori – cuvânt încercuit: paradă; litera „a“ de 3 ori – cuvânt în chenar:

păpăgal
1 2 3

4.



aragaz
a oa oao




afine



pijama



albină



castană

5.



Ao oo
n-c



A oo
_-di



A ooo oo
_-dri-_n



A oo oo
-m-li-_



Ao oo
l-b

6. Transformă după model.

Alin → A L I N A

Adrian →

Darius →

Marian →

7. Ce diferențe observi între literele de tipar?

a A a A a A

8. Alin adună alune.

Lectură

Alunele

Alin este la aluniș. El adună alune. O alună a alunecat jos. Din iarbă apare un arici. El ia alună și dispăre.
Alin spune amuzat: „Și ariciului îi plac alunele!”

9. Încercuiește „a” și subliniază „A” în ultimele două propoziții din lectură.

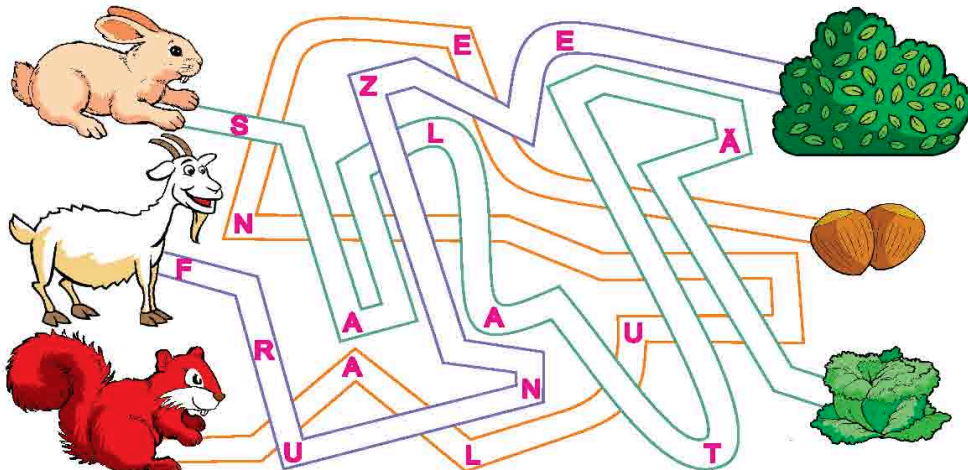
10. Bifează răspunsul corect.

Alin adună: mure mere alune

Din iarbă apare: o pisică un arici un melc

11. Subliniază în text ideea formulată de Alin.

12. **Joacă** Ajută animalele să ajungă la mâncarea preferată. Descoperă cuvintele din labirint.






1. Citește:

melc	te-ma	mic	(el) mân-ca	Ma-ia	Mar-te
mal	ra-ma	ma-re	" muș-ca	Ma-ra	Mu-reș
ma-re	ha-mac	ma-ro	" mo-de-la	Ma-tei	Ma-ma-ia
mă-lai	că-ma-ra	mi-ti-tel	(eu) am	Mi-na	Ma-ra-mu-reș
mă-nu-șa	ra-mu-ra	a-mar	(noi) a-vem	Ma-ri-a	Man-ga-li-a
mă-tu-șa	se-ma-for	cu-min-te	" iu-bim	Ma-ri-us	Ba-ia Ma-re
ma-ra-ma	sal-câm	a-ro-mat	" glu-mim	Mi-ri-am	A-ma-zon
mar-ti-e	par-fum	crem	" mul-țu-mim	Mi-ru-na	A-me-ri-ca
ram	vo-lum		" tra-ver-săm	A-ma-li-a	
om	fa-mi-li-e				

2. Bifează când auzi [m]. Realizează schema grafică.



oo ooo oo

3. om
nor

Emil
lume

mătură
cămară

mură
ramură


am
pom



te-_____



_____ - _____ - ia



_____ -și-na



ha-_____ c

5. Unește corect.



↑ Mamaia

Mamaia

mamaia

6. Mориșca silabelor. Cuvinte care încep cu „MA-“.



7.



Marta
Nora

Marian
Mădălin

Mina
Tamara

Ana
Mimi

8.

Citește propoziția,
apoi colorează cămașa.

9.

Barează intrusul din fiecare coloană.
Desparte apoi în silabe și notează numărul lor.

Am



- ▶ sărut mîna 4
- ▶ mersi
- ▶ mulțumesc
- ▶ alarmă

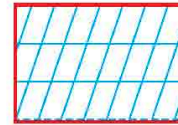
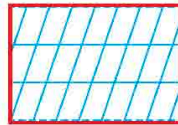
- ▶ mazăre
- ▶ mărar
- ▶ matematică
- ▶ morcovi

10.

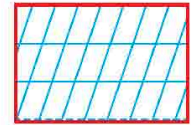
Completează propozițiile.



▶ Eu

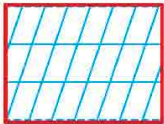


-sa




-re.

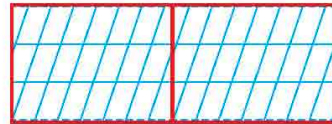
▶



-ia e în că-



-ra



-iei.



11.

Încercuiește cinci nume de fete.

12.

Joc de rol

A M I R U N A S
 M A R I A N A C
 A C T A M A R A
 L A L I N A T E
 A N C A M I N A

La piață

Mama vede un pepene frumos. Ea îi
spune băiatului:

– Emil, uite un pepene mare! Îl luăm.


Vă rog să îl cântăriți.

– Îl încercăm? întrebă vânzătorul.

– Nu, mulțumim. Sperăm să fie copt.

– Pofțiți!

– Mulțumim!



8.