




5. Respect și sunt respectat

1. Bifează situațiile în care copiii sunt respectuoși. Găsește și alte situații asemănătoare și discută cu colegii despre ele.




2. Harta respectului. Completează norișorii alegând cuvintele potrivite.



RESPECTAREA PROMISIUNILOR


PUNCTUALITATE



OBRAZNICE


RESPECT

POLITEȚE




GRIJĂ PENTRU
LUCRURI

MINCIUNĂ



3. Alege personajele din povești care au câștigat respectul celor din jur.



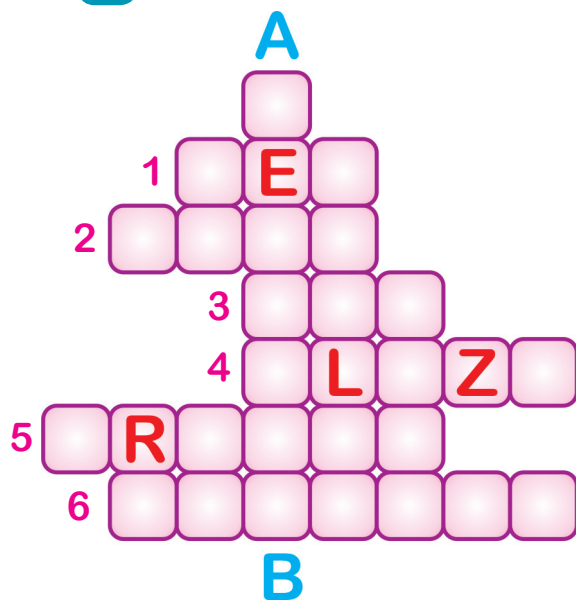
4. Adevărat (A) sau fals (F)? „Mă respect pe mine.“ înseamnă...

Mă îmbrac curat.

Am grijă de mine.

Am grijă de lucrurile mele.

Nu mă spăl zilnic.




5. Rebus

A - B Fratele mai mare al politeții...

1. Fata babei era
2. $4 + 2 = \dots$
3. Peter ..., spiridușul isteț
4. ..., sora prinților transformați în lebede
5. Merele, perele și strugurii sunt
6. ... Încălțat

6. Joc de rol: „Politețea“ și „Punctualitatea“ merg la școală.




MĂ RESPECT PE MINE, ÎI RESPECT PE CEILALȚI ȘI SUNT RESPECTAT.

4. Comunicarea dincolo de cuvinte


1. **Joc: Comunică fără cuvinte!**



2. Realizează un desen prin care să-i comunicii colegului ce ți-a plăcut la mare.



3. Privește imaginile și spune ce îți comunică ele.



5. După imaginile de mai jos, creează „Povestea Șoricelului“.



6. Repovestește peripețiile ieșilor rezolvând labirintul.



EXISTĂ COMUNICARE DINCOLO DE CUVINTE.