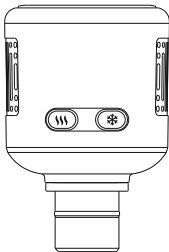




Cap Masaj cu Încălzire / Răcire



Manual de utilizare

Introducere

Capul de masaj cu compresie caldă și rece este un accesoriu pentru pistoale de masaj Suporto.

Utilizare

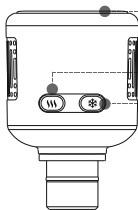
Ideal pentru masaj după sport și antrenamente.



2 Trepte de
Încălzire / Răcire

Potrivit pentru toate
zonele corpului.

Componente



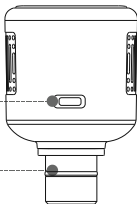
Zonă metalică

Buton mod cald

Buton mod rece

Port de încărcare
Type-C

Garnitură din silicon



Specificații tehnice

- Nume produs: Cap Masaj cu Încălzire / Răcire
- SKU: CPM02IR
- Putere nominală: 5W
- Tensiune nominală: 3.7V
- Battery capacity / Capacitate baterie: 900mAh
- Mod cald : reglabil pe două niveluri, cald: 38°C-47°C (cu bateria încărcată complet).
- Mod rece: reglabil pe două niveluri, rece: 20°C-10°C (cu bateria complet încărcată).

Instrucțiuni de utilizare

- Atașează capul de masaj la pistol și selectează modul dorit.
- Dacă indicatorul luminos clipește, bateria este sub 20% și necesită încărcare.

Instrucțiuni utilizare

☰ **Mod cald:** Apasă lung pentru a porni dispozitivul și a intra în prima treaptă. Apasă scurt pentru a schimba treptele (lumina portocalie indică prima treaptă, iar cea roșie a doua). Apasă lung pentru a opri dispozitivul.

⊛ **Mod rece:** Apasă lung pentru a porni dispozitivul și a intra în prima treaptă. Apasă scurt pentru a schimba treptele (lumina verde indică prima treaptă, iar cea albastră a doua). Apasă lung pentru a opri dispozitivul.

Se oprește automat după 10 minute de funcționare.

În modul de răcire, după oprire, ventilatorul continuă să funcționeze timp de 5 secunde pentru a disipa căldura, apoi se oprește.

Măsuri de siguranță

Este important să citiți și să înțelegeți următoarele măsuri înainte de utilizare, altfel riscați vătămări!

- Acest produs nu este un dispozitiv medical și nu este destinat uzului medical.
- Este conceput doar pentru adulți sănătoși. Persoanele în vârstă, copiii sau cei cu abilități cognitive reduse ori dificultăți în perceperea senzațiilor nu ar trebui să îl folosească decât sub supraveghere.
- Nu lăsați produsul la îndemâna sugariilor și copiilor, deoarece poate provoca accidente, răni sau disconfort.
- Folosiți acest produs cu grijă. Aplicarea unei presiuni prea mari sau utilizarea prea rapidă poate provoca vânătăi. Verificați frecvent zona masată și opriți imediat utilizarea dacă apare durere sau disconfort. Dacă acestea persistă sau nu se ameliorează, consultați un medic.

- Folosiți doar pe țesut moale, evitând zonele osoase, capul, coloana, articulațiile și degetele.
- Nu aplicați pe zone sensibile sau organe, inclusiv gâtul, ochii, dinții sau organele reproductive. Nu este destinat utilizării sexuale. Acesta este un dispozitiv puternic care poate provoca vătămări corporale grave.
- Evitați contactul degetelor, părului sau pielii cu axul și partea din spate a capului de masaj pentru a preveni accidentările.
- Folosiți pe pielea uscată, apăsând ușor și mutând dispozitivul, fără a-l menține peste 60 de secunde pe o zonă. Nu utilizați pe sau lângă implanturi. Nu folosiți dacă medicul v-a interzis acest tip de terapie.
- Utilizarea necorespunzătoare a acestui aparat poate provoca accidente, răni sau disconfort, inclusiv afecțiuni precum vene varicoase, tromboze, dermatite, infecții cutanate, sângerări locale, stază de sânge, abraziuni, contuzii sau erupții cutanate.

- Deoarece acest produs este destinat doar adulților sănătoși, nu îl folosiți în caz de: sarcină, diabet cu complicații (neuropatie, afecțiuni retiniene), boli de inimă, stimulator cardiac, defibrilator, operații sau răni recente, epilepsie, migrene, osteoporoză, hernie de disc, luxații vertebrale, spondiloză cervicală, proteze articulare recente, DIU, implanturi metalice, tumori maligne, insuficiență cardiacă, cașexie sau alte probleme de sănătate.
- Persoanele sensibile la temperaturi extreme sau cu toleranță scăzută trebuie să fie atente când folosesc capul de masaj în modul de compresie rece sau caldă. Pentru a evita arsuri sau leziuni, nu mențineți dispozitivul prea mult timp pe aceeași zonă.
- Utilizarea este contraindicată în caz de probleme circulatorii, inflamații cronice, leziuni ale țesuturilor sau sensibilitate redusă. Persoanele în vârstă sau cu mobilitate redusă ar trebui să îl folosească doar cu precauție.

- Nu lăsați pistolu și capul pornite prea mult timp dacă nu sunt foloste (mai ales cu capul îndreptat spre oameni). Acest lucru poate duce la desprinderea capului de masaj și poate provoca răni.

Precauții de funcționare

- Nu scufundați în apă și evitați pătrunderea lichidelor în orificiile de ventilație.
- Nu scăpați și nu folosiți necorespunzător dispozitivul.
- Verificați starea aparatului și a bateriei înainte de fiecare utilizare.
- Nu modificați dispozitivul și nu îl lăsați nesupravegheat în timpul funcționării sau încărcării.
- Nu porniți dispozitivul în timpul încărcării și nu îl aruncați în foc.

Dacă observați o funcționare necorespunzătoare contactați vânzătorul.

Despre baterie

Notă: Bateria acestui produs nu poate fi îndepărtată de utilizator. Nu o demontați fără permisiune.

- Nu introduceți bateria în apă și nu o expuneți la umiditate!
- Nu încărcăți, folosiți sau depozitați bateria lângă surse de căldură (foc, încălzitor). Dacă prezintă scurgeri sau un miros neobișnuit, îndepărtați-o imediat de flăcări!
- Nu aruncați produsul în foc și nu încălziți bateria!
- Nu folosiți fire sau obiecte metalice pentru a scurtcircuita bornele bateriei.
- Nu transportați sau depozitați bateria împreună cu obiecte metalice (coliere, ace de păr etc.).
- Nu perforați, loviți sau călcați bateria!
- Este interzis să loviți sau să aruncați bateriile!
- Este interzisă dezasamblarea bateriei în orice mod!
- Nu puneți bateriile în cuptoare cu microunde sau vase sub presiune!

Încărcare dispozitiv

- Nu folosiți bateria dacă emană miros ciudat, se încălzește, este deformată, decolorată sau prezintă anomalii. Dacă se află la încărcăt sau este utilizat, opriți încărcarea/utilizarea imediat.
- Prima încărcare: încărcăți complet timp de aproximativ 2 ore.
- Conectare: Introduceți cablul în portul DC al capului de masaj, apoi conectați-l la un adaptor 5V-2A.
- Indicator: Lampa verde clipește în timpul încărcării și rămâne aprinsă constant când bateria este complet încărcată.
- Se poate încărca la orice nivel, fără a fi nevoie de descărcare completă.
- Autonomie: Aproximativ 1 oră, în funcție de modul și intensitatea utilizării.

Întreținere

- Curățați dispozitivul cu un prosop umezit ușor, apoi uscați-l cu o cârpă moale. Dacă nu este folosit o perioadă lungă, depozitați-l în ambalajul original.
- Nu demontați dispozitivul și nu îndepărtați șuruburile.
- Pentru performanță optimă, încărcați și descărcați complet bateria de cel puțin trei ori la început.
- Dacă nu este utilizat o perioadă lungă, încărcați bateria o dată pe lună.

Este interzisă demontarea produsului fără autorizație.

Daunele provocate de om nu sunt acoperite de garanție;

Eliminarea bateriilor & precauții

Respectați reglementările locale. Acoperiți bornele bateriei cu bandă izolatoare înainte de eliminare pentru a preveni scurtcircuite. Nu reutilizați bateria în alte dispozitive și nu o încărcați după scoatere. Nu o aruncați în foc!



PERICOL

Nu străpungeți bateria cu obiecte ascuțite, nu loviți cu gravitația, nu dezamblați sau modificați.

- Nu încărcați, utilizați sau depozitați dispozitivul în locuri cu temperaturi ridicate, precum lângă sobe sau în soare direct.
- Aceste condiții pot cauza supraîncălzire, incendiu sau deteriorare.



Păstrați bateria reîncărcabilă departe de sugari și copii mici. Dacă bateria este înghițită accidental, solicitați imediat asistență medicală. În caz de scurgere a bateriei, evitați contactul direct și urmați aceste măsuri: Dacă lichidul ajunge în ochi, există risc de orbire. Clătiți imediat cu apă curată și solicitați ajutor medical.

Dacă lichidul intră în contact cu pielea sau hainele, poate provoca iritații. Spălați zona afectată cu apă curată și, dacă simptomele persistă, consultați un medic.

Produsele trebuie demontate doar înainte de eliminare. Încălcarea acestei reguli poate cauza incendii, șocuri electrice sau răni. Pentru reparații contactați vânzătorul.

Condiții de instalare, transport și depozitare a produsului

Condiții de instalare

Temperatura: 5°C ~ 35°C

Umiditate relativă: <90%

Presiune atmosferică: 70kPa ~ 106kPa

Transport

Temperatura ambientală: -20°C ~ +50°C

Umiditate relativă: <90%

Potrivit pentru transport cu mașina, trenul, vaporul și avionul.

Manipulați cu grijă pentru a evita vibrațiile puternice, coliziunile, rostogolirea sau căderea.

Păstrați în poziție verticală, protejați de ploaie și transportați cu precauție.

Stivuirea dispozitivelor nu trebuie să depășească 5 niveluri.

(Max 5 cutii una peste cealaltă)

Made to order Suport Ortopedic SRL

Country: România

Country: Cluj

City: Florești

Address: Str. Someșului 2D, Sc. 2, Et. P, Ap. 1

ajutor@suporto.ro

+40757246463

Importer: Suport Ortopedic SRL

www.suporto.ro



Li-ion





www.suporto.ro

Importer: Suport Ortopedic SRL

+40757246463

ajutor@suporto.ro

Address: Str. Someșului 2D, Sc. 2, Et. P, Ap. 1

City: Florești

Country: Cluj

Country: România

Made to order Suport Ortopedic SRL

Product installation, transportation and storage conditions

Product installation conditions

Temperature: 5°C~35°C

Relative humidity:<90%

Atmospheric pressure: 70kPa~106kPa

Transportation

Ambient temperature: -20°C~+50°C;

Relative humidity:>90%;

This product is suitable for transportation by cars,

trains, ships, and airplanes; the product should be

carefully transported during transportation to prevent

severe vibration, collision, rolling and falling, and

should be handled upwards, handled with care, and

protected from rain.

Please keep the removed rechargeable battery out of the reach of infants and young children.

- If it has been accidentally swallowed, please seek medical treatment immediately;
- When battery fluid leaks, do not touch the fluid with bare hands and handle it as follows;

- When battery fluid enters your eyes, there is a risk of blindness. Do not rub your eyes directly with your hands. Wash them immediately with clean water and seek medical treatment. When battery fluid gets on your body or clothing, it may cause skin inflammation or injury. Please Rinse with clean water. If you still feel unwell, seek medical advice immediately;

- Products can only be decomposed when discarded. Failure to comply may result in accidents such as fire, electric shock, injury, etc. If repairs are required (except for battery replacement), please consult the original seller.

Danger



Precautions when disposing of products

The recycling and disposal of the lithium-ion battery used in this product should comply with the requirements of local laws and regulations. Before disposal, the positive and negative terminals of the battery should be covered with insulating tape to avoid battery short circuit, thereby preventing fire and explosion.

The battery used in this product is a special rechargeable battery and cannot be used in other products. Do not charge the rechargeable battery that has been removed. Do not throw it into fire to cause it to be overheated;

Do not pierce with nails, impact with gravity, or disassemble or modify.

• Please do not charge, use or place it in high temperature places such as near a stove or under the scorching sun.

• All of the above situations may cause fever, fire, rupture, etc. elephant.

Danger



About maintenance

- Clean the device with a slightly damp towel, and then dry it with a soft cloth: If the device is not used for a long time, please store it in the packaging box.
- Do not remove screws or attempt to take the device apart;
- In order to achieve the best use effect of the new battery in a short period of time, it can be fully charged and discharged three times or more;
- When the device is not used for a long time, the battery should be charged once a month.

About maintenance

- It is prohibited to dismantle the product without authorization. Man-made damage is not covered by the warranty;

About charging

- Do not use the battery if it emits a peculiar smell, generates heat, is deformed, discolored, or has any other abnormal phenomena; if the device is being used or charged, immediately remove it from the instrument or charger and stop using it!
- Before first use, charge for about two hours to fully charge;

- Connect the output end of the charging cable to the DC charging port on the side of the massage head; then connect the input end of the charging cable to a 5V=2A charging adapter. When the green indicator light flashes, it means charging. When it is fully charged The green indicator light is always on;
- The battery can be charged at any charge level;
- It is not recommended to completely drain the battery;

- The average running time of the device after loading is about 1 hour, which depends on the mode and gear during use.

disassemble the battery without permission.

- Do not put the battery into water or get it wet!
- It is prohibited to charge the battery under fire or extreme heat! Do not use or store the battery near a heat source (such as a fire or heater)! If the battery leaks or emits a peculiar smell, move it away from an open flame immediately!
- Do not throw the product into fire or heat the battery!
- It is prohibited to use wires or other metal objects to short-circuit the positive and negative terminals of the battery. It is prohibited to transport or store the battery together with necklaces, hairpins or other metal objects.
- It is prohibited to pierce the battery case with nails or other sharp objects, and it is prohibited to hammer or step on the battery!
- It is prohibited to hit or throw batteries!
- It is prohibited to disassemble the battery in any way!
- Do not place batteries in microwave ovens or pressure vessels!

- If the massage head and the muscle massager are used together without massage, do not run it for a long time (especially the side of the massage head facing people) to avoid the prolapse of the massage head, which may cause injury to yourself and others.

About instrument operation

- Do not immerse in water or allow water to enter the ventilation holes of the product;

- Do not drop or misuse;

- Before each use, the operating status of the host, battery, etc. should be carefully checked to ensure that they can meet normal use;

- Do not alter or modify the product in any way; never leave the product running or charging unattended. It is prohibited to start the device during charging; it is prohibited to throw the device into fire;

About the battery

Note: The battery used in this product is designed to be non-removable by the user. Please do not

massage. It may cause accidents, injuries, or physical discomfort. For example, varicose veins, thrombotic diseases, various dermatitis, skin infections, local bleeding, blood stasis, abrasions, contusions, rashes, etc. Since this product is only for use by healthy adults, do not use it under the following conditions, including but not limited to: pregnancy, diabetes with complications such as neuropathy or retinal damage, heart disease, a pacemaker or defibrillator in the body, recent Surgery or injury, epilepsy or migraine, osteoporosis, intervertebral disc herniation, spinal joint dislocation, cervical spondylosis, recent joint replacement or IUD (intrauterine device) insertion, metal implants, malignant tumors, heart failure, cachexia or have any other health problems.

- People with strong cold and heat sensitivity and low tolerance must pay attention when using the massage head in the cold or hot compress functional mode; it is recommended not to stay in one position for a long time during use to avoid injuring or scalding the skin; blood circulation disorders are contraindicated, chronic inflammation, tissue damage and rupture, abnormal sensation, and the elderly and infirm should be used with

- It can only be used on soft tissue areas of the body and cannot be used on any hard or bony areas of the body, including the head, cervical vertebrae, spinal vertebrae, joints, shins, tops of feet, tops of hands, etc.
- Do not use it around sensitive parts, organs, and the central nervous system, such as the neck, eyes, teeth, reproductive organs, prostheses, chest, abdominal cavity, spine, etc. Do not use the massage gun on the genital area (do not use it for sexual purposes). This is a powerful massage device that can cause serious bodily harm. Do not use the product on any area that may fracture or break. Keep fingers, hair or other parts of the body away from the shaft and back of the massage head as there is a possibility of getting caught and causing injury.
- For use only on dry, clean skin on body parts, press gently onto the skin and move over the body, leaving on individual parts for approximately 60 seconds. Do not use it in or near parts of the body where implants are present, as it may affect the function of the implant or cause the implant to loosen. Such as breast implants or prostheses. Do not use it if your doctor prohibits

Safety Precautions

You must understand the following before use, otherwise damage or danger may occur!

- You must understand the following before use, otherwise damage or danger may occur!

- This product is not a medical device and is not

recommended for medical use.

- This product is for use by healthy adults only. Elderly

persons, children, persons with limited cognitive abilities

and those unable to provide sensory feedback should not

use this product or should use it only under supervision.

Do not use or keep it within the reach of infants and

children. It may cause accidents, injuries, and physical

discomfort.

- Use this product gently. Using this product too hard or

too fast may cause bruising. Check the massage area

frequently and discontinue use immediately if there are

signs of pain or discomfort. If pain or discomfort is

persistent or unrelieved, medical advice should be sought

immediately.

Key Operation

Ⓜ Hot key: long press to turn on the device and enter the 1st gear, short press to cycle through the gears (the orange indicator light will light up in the first gear, and the red indicator light will light up in the second gear), and then press and hold to turn off the device.

Ⓝ Cold button: long press to turn on the phone and enter the 1st gear, short press to cycle through the gears (the green indicator light will light up in the second gear, and the blue indicator light will light up in the second gear), and then press and hold to turn off the machine.

It automatically shuts down after 10 minutes of running after being turned on.
The product enters a delayed shutdown state after shutting down in cooling mode; the fan continues to work for 5 seconds to dissipate heat to the machine and then stops.

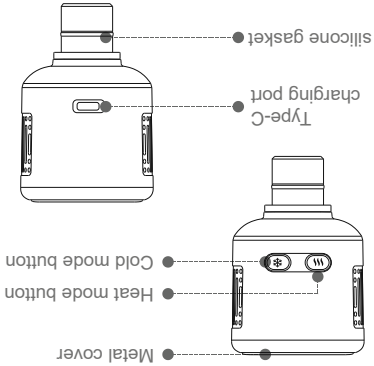
The Main Technical Parameters

- Product name: Hot & Cold Massage Head
- SKU:CPM02IR
- Rated power: 5W
- Rated voltage: 3.7V ==
- Battery capacity: 900mAh
- Hot: adjustable in two levels, hot 38°C-47°C when fully charged; cold: adjustable two levels, cold compress 20°C-10°C when fully charged

Instructions for Use

1. Insert the massage head into the muscle massager and select the established working mode to use with the massager.
2. When the massage head is running, when the indicator light flashes in the current mode and gear, it means that the power is lower than 20% and should be charged in time.

The Main Structure



Introduction

The hot and cold compress massage head is a device used with a muscle massager.

Use

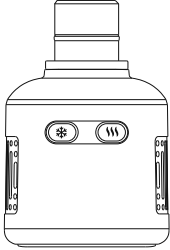
Suitable for physical massage after sports and fitness



Heat and Cold
Massage Head

For all body parts.

User manual



Hot & Cold Massage Head

supporto 