




UK: Assembly steps  
DE: Montageschritte  
FR: Étapes d'assemblage  
IT: Fasi di Montaggio  
ES: Pasos de montaje  
NL: Montagestappen  
SE: Monteringssteg  
PL: Kroki Złożenia

**X 1****X 2****X 2****1**

**EN:** Place the bottom panel of the shoe box on the table.  
**DE:** Legen Sie die untere Platte auf eine ebene Fläche.  
**FR:** Placez le fond de la boîte à chaussures sur la table.  
**IT:** Mettere il fondo della scatola sul tavolo.

**ES:** Coloca el panel inferior de la caja de zapatos sobre la mesa.  
**NL:** Leg het onderste paneel van de schoenendoos op tafel.  
**SE:** Placera bottenpanelen på skolådan på bordet.  
**PL:** Umieścić dolną płytę pudełka do butów na stole.

**2**


**EN:** Attach the two side panels to the sides of the bottom panel.  
**DE:** Stecken Sie 2 seitliche Platten an beiden Seiten in die untere Platte.  
**FR:** Fixez les deux panneaux latéraux sur les côtés du fond.  
**IT:** Inserire i pannelli laterali nelle fessure laterali sul fondo.

**ES:** Fijar los dos paneles laterales a los lados del panel inferior.  
**NL:** Bevestig de twee zijpanelen aan de zijkanten van het bodempaneel.  
**SE:** Fäst de två sidopanelerna på sidorna av bottenpanelen.  
**PL:** Przymocować dwa panele boczne do boków panelu dolnego.

**3**


**EN:** Fold the collapsible part of the bottom upwards and insert it into the slots of the side panels.  
**DE:** Falten Sie den abstehenden Teil der unteren Platte und drücken Sie ihn an die Vertiefungen der Seitenplatten fest.  
**FR:** Repliez la partie repliable du fond vers le haut et insérez-la dans les fentes des panneaux latéraux.  
**IT:** Piegare verso l'alto la parte pieghevole del fondo e incastrarla con i pannelli laterali.

**ES:** Dobra la parte plegable del fondo hacia arriba e introdúcela en las ranuras de los paneles laterales.  
**NL:** Vouw het inklapbare deel van de bodem naar boven en steek het in de sleuven van de zijpanelen.  
**SE:** Vik upp den hopfällbara delen av botten och för in den i spårerna på sidopanelerna.  
**PL:** Zagiąć składaną część dna do góry i włożyć ją w szczeliny w panelach bocznych.

**4**

**EN:** Insert the collapsible part of the top panel into the slots of the side panels.  
**DE:** Falten Sie den abstehenden Teil der oberen Platte und drücken Sie ihn an die Vertiefungen der Seitenplatten fest.  
**FR:** Insérez la partie repliable du dessus dans les fentes des panneaux latéraux.  
**IT:** Piegare verso il basso la parte pieghevole del coperchio e incastrarla con i pannelli laterali.

**ES:** Inserte la parte plegable del panel superior en las ranuras de los paneles laterales.  
**NL:** Steek het inklapbare deel van het bovenpaneel in de sleuven van de zijpanelen.  
**SE:** Sätt in den hopfällbara delen av toppanelen i spåren på sidopanelerna.  
**PL:** Włożyć składaną część górnego panelu do szczelin w panelach bocznych.

**5**


**EN:** Flip down the top panel and insert it into the two side panels.  
**DE:** Befestigen Sie den restlichen Teil der oberen Platte an den Seitenplatten.  
**FR:** Rabattez le panneau supérieur et insérez-le dans les deux panneaux latéraux.  
**IT:** Incastrare i pannelli laterali con il coperchio.

**ES:** Doblar la parte superior e insertarla en las ranuras de los paneles laterales.  
**NL:** Klap het bovenpaneel naar beneden en plaats het in de twee zijpanelen.  
**SE:** Fäll ned toppanelen och sätt in den i de två sidopanelerna.  
**PL:** Opuścić górny panel i włożyć go do dwóch paneli bocznych.

**6**

**EN:** Finally, mount the door to the frame with caution.  
**DE:** Zum Schluss montieren Sie die Tür am Korpus.  
**FR:** Enfin, montez la porte sur le cadre avec précaution.  
**IT:** Montare la porta.

**ES:** Finalmente, monte la puerta en el marco con cuidado.  
**NL:** Monteer ten slotte de deur voorzichtig aan het kozijn.  
**SE:** Montera slutligen försiktigt luckan på ramen.  
**PL:** Na koniec przymontować drzwi do ramy, zachowując przy tym ostrożność.

**7**

**EN:** Assembly completed.  
**DE:** Zusammenbau vollendet.  
**FR:** L'assemblage est terminé.  
**IT:** Montaggio compiuto.

**ES:** Montaje completado.  
**NL:** Montage voltooid.  
**SE:** Montering slutförd.  
**PL:** Montaż został zakończony.