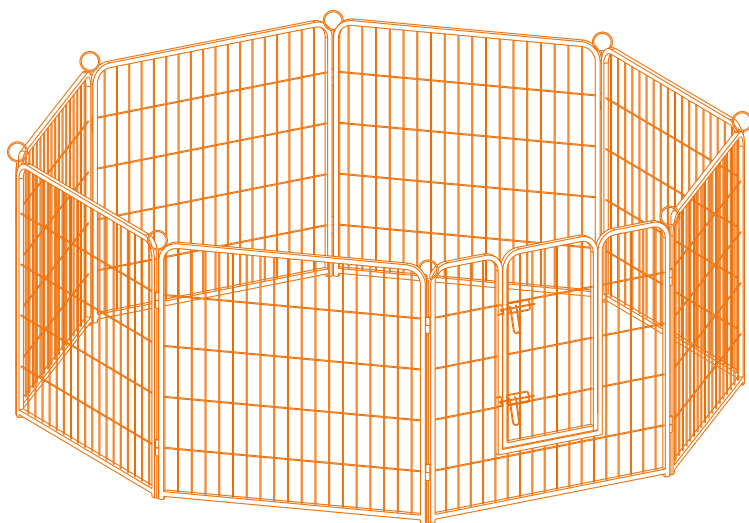



feandrea®

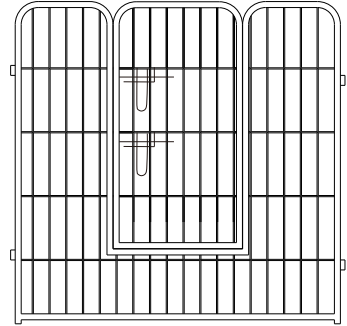


PPK

A × 7



B × 1



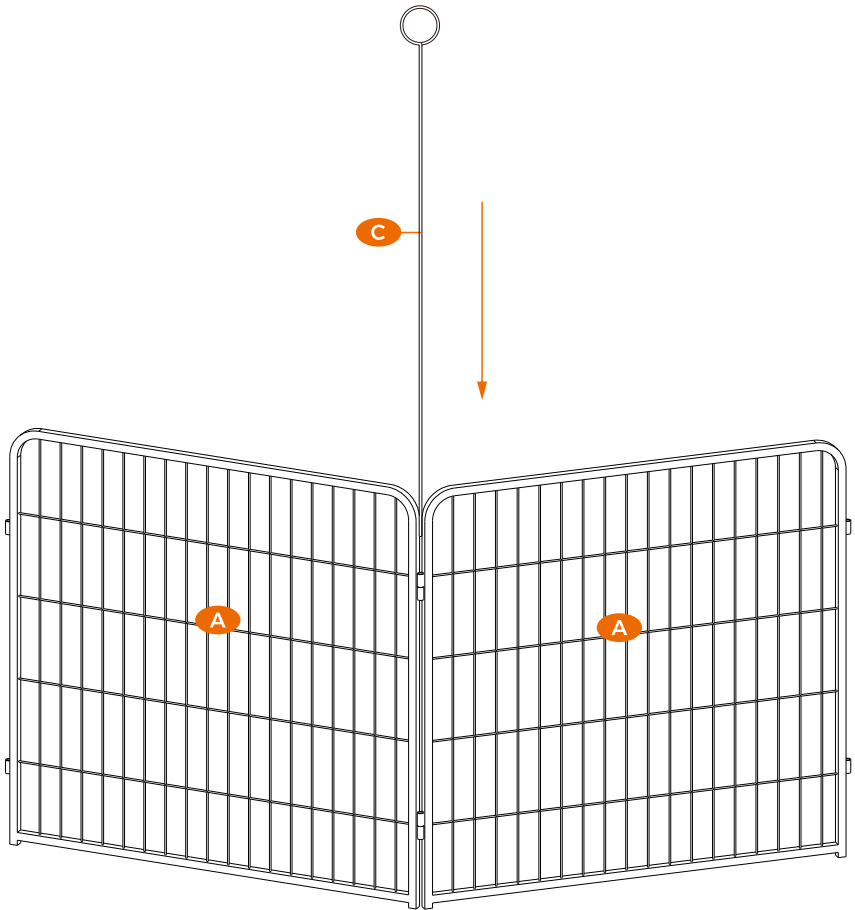
C × 8




D × 8

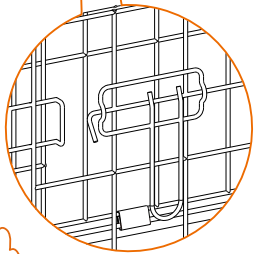
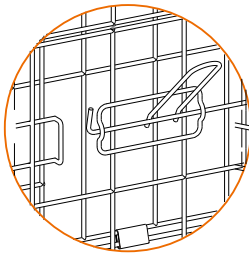
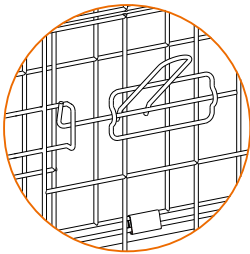
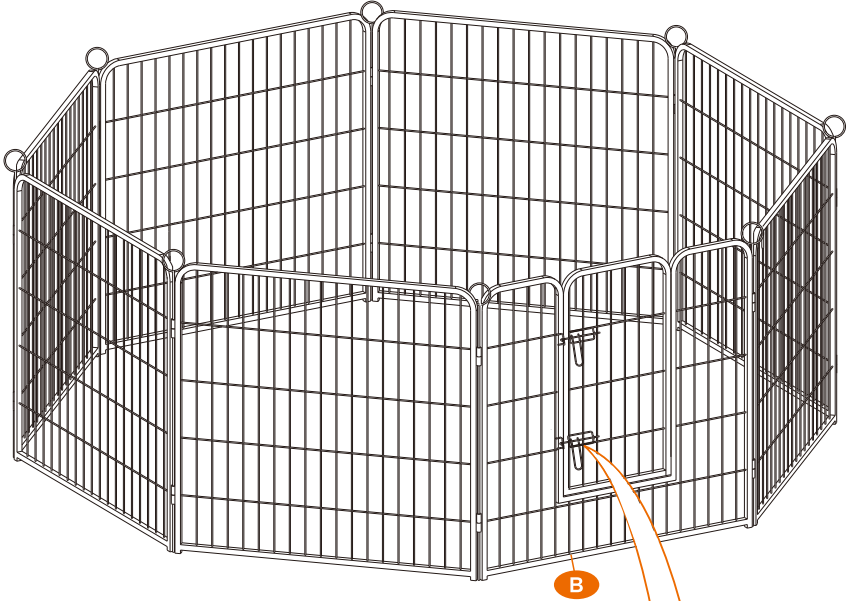


1

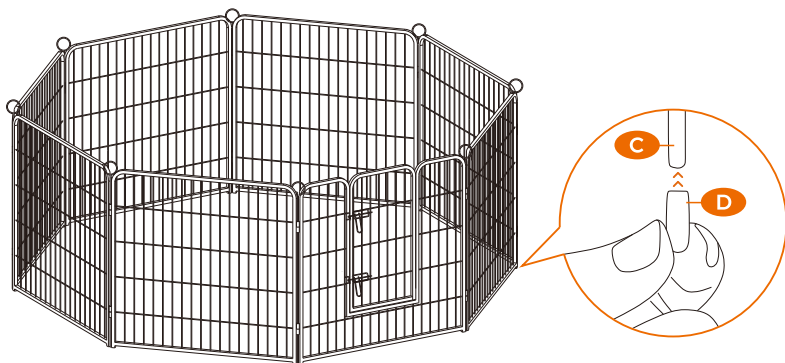




3



4



EN Long Ground Stakes

With rubber caps for indoor and outdoor use.
For indoor use, attach the caps to protect the floor.

DE Lange Verbindungsstangen als Erdanker

Mit Gummikappen für den Innen- und Außeneinsatz.
In Innenräumen bringen Sie die Kappen an, um den Boden zu schützen.

FR Piquets longs

Avec des capuchons en caoutchouc, adapté pour une utilisation à l'intérieur et à l'extérieur.
Pour une utilisation en intérieur, placez les capuchons pour protéger le sol.

IT Picchetti lunghi

Con i cappucci in gomma per uso interno ed esterno.
Per uso all'interno, attaccare i cappucci per proteggere il pavimento.

ES Picas de tierra largas

Con tapas de goma para el uso interior y exterior.
En interiores, colóca las tapas para proteger el suelo.

NL Lange paaltjes voor in de aarde

Met rubberen dopjes voor binnen- en buitengebruik.
Voor gebruik binnenshuis bevestigt de dopjes om de vloer te beschermen.

SE Långa jordstänger

Med gummiskydd för inom- och utomhusbruk.
För inomhusbruk, fäst skydden för att skydda golvet.

PL Długie paliki do podłoża

Z gumowymi nakładkami do użytku wewnątrz i na zewnątrz.
Podczas użytku wewnątrz pomieszczeń należy przymocować zaślepki tak, aby chronić podłogę.

TR Uzun Zemin Kazıkları

İç ve dış mekânlarda kullanım için kauçuk kapaklıdır.
İç mekânda kullanım için, zemini korumak amacıyla kapakları takın.

General Guidelines

Read the following instructions carefully and use the product accordingly.

Keep this manual and hand it over when you transfer the product.

This summary may not include every detail of all variations and considered steps. Contact us if further information and help are needed.

Safety Warnings

For pets only. This product is not a toy or intended for the use of children. Children are not allowed to use or play with the product.

Do not climb or lean on the product.

This product should only be assembled by adults. Always follow the instructions provided with the product to set up the playpen. Please wear work gloves during assembly and disassembly to avoid pinching your fingers caused by improper operations.

Assemble this product on an even and flat surface.

This product is not intended to be used as a restraining device for aggressive or dangerous animals that dig, chew or claw aggressively. Feandrea is not liable for any damage caused by aggressive, violent, or untrained animals.

Keep this product away from fire, gas, electricity, chemicals, or sharp objects. Failure to follow these warnings or the instructions could result in serious injury or death.

Periodically inspect this product for damaged hardware, loose joints, missing parts, or sharp edges. Do not use the product if any parts are missing or broken.

Remove collar and leashes while using this product to prevent suffocation if entangled.

Do not leave pets in the playpen for prolonged periods of time. Please provide the necessary supervision for the continued safety of your pet while it is playing in the playpen.

In order to ensure the door can be opened quickly in an emergency, please keep clutter clear in front of the door when your pet is inside the playpen.

When using outdoors, please put this product away or shelter it with a waterproof cover under extreme weather conditions. Keep it in a safe place when not used for an extended period of time.

Usage Suggestions

Please consult a veterinarian before use to ensure the physical and mental health of your pet.

When using the product for the first time, your pet may not feel comfortable in the playpen. Train it by placing inside for short periods of time, or consult your veterinarian or other expert if necessary.

As your pet grows, it is suggested to replace the product with a more suitable playpen according to the size of the pet.

Einleitung

Bitte lesen Sie die folgende Anleitung aufmerksam durch und verwenden Sie das Produkt sachgemäß.

Bewahren Sie diese Anleitung gut auf und händigen Sie sie bei Weitergabe des Produkts an Dritte ebenfalls mit aus.

Aus Gründen der Übersicht können nicht alle Details zu allen Varianten und denkbaren Montagen beschrieben werden. Wenn Sie weitere Informationen und Hilfe benötigen, kontaktieren Sie uns bitte.

Sicherheitshinweise

Nur für Haustiere. Das Produkt ist kein Spielzeug und nicht für Kinder geeignet! Kinder dürfen aus Sicherheitsgründen nicht das Produkt verwenden oder damit spielen.

Bitte nicht auf das Produkt klettern oder daran lehnen.

Der Aufbau sollte von Erwachsenen und nach der Anleitung erledigt werden. Tragen Sie bitte Arbeitshandschuhe und gehen Sie vorsichtig vor, damit Sie sich beim Auf- und Abbau des Welpenauslaufs die Finger nicht quetschen.

Benutzen Sie den Welpenauslauf bitte auf einem flachen Boden.

Dieses Produkt ist nicht für aggressive, gefährliche, wilde Tiere oder für Tiere, die selbst graben können, geeignet. Feandrea übernimmt keine Verantwortung für Schäden, die durch unsachgemäßen Gebrauch entstehen.

Bewahren Sie das Produkt zur Sicherheit des Haustieres an einem sicheren Ort auf. Halten Sie das Produkt von Wärmequellen, elektrischen Geräten, Gas, scharfen Gegenständen, Chemikalien usw. fern. Die Nichtbeachtung dieser Warnungen kann zu schweren Verletzungen oder zum Tod führen.

Überprüfen Sie bitte regelmäßig den Zustand des Produkts. Kontrollieren Sie jedes Mal vor der Anwendung, ob beschädigte oder fehlende Teile, lose Gelenke oder scharfe Kanten vorhanden sind. Verwenden Sie das Produkt bitte nicht, wenn Teile fehlen oder gebrochen sind.

Bevor Sie Ihr Haustier in den Welpenauslauf einsperren, entfernen Sie bitte sein Halsband und seine Hundeleine. Ansonsten besteht die Gefahr des Ersticken!

Lassen Sie Haustiere nicht über einen längeren Zeitraum in dem Produkt. Bitte sorgen Sie für die nötige Aufsicht, um die Sicherheit Ihres Haustieres zu gewährleisten, während es im Laufstall spielt.

Um die Tür im Notfall so schnell wie möglich zu öffnen, besonders wenn Ihr Haustier im Welpenauslauf ist, stellen Sie bitte sicher, dass keine Hindernisse vor der Tür stehen.

Wenn Sie das Produkt im Freien verwenden, verstauen Sie es bitte oder schützen Sie es bei extremen Wetterbedingungen mit einer wasserdichten Abdeckung. Bewahren Sie es bei langem Nichtgebrauch an einem sicheren Ort auf.

Gebrauchshinweise

Unter Berücksichtigung von der physischen und psychischen Gesundheit Ihres Tieres ist es ratsam, einen Tierarzt vor der Verwendung des Produktes zu konsultieren.

Beim ersten Gebrauch dieses Produkts ist es möglich, dass Ihr Haustier sich am Anfang nicht in dem Auslauf wohlfühlt. Trainieren Sie es mit Geduld. Falls erforderlich, ist es ratsam, einen Tierarzt oder einen Experten zu konsultieren.

Wenn Ihr Haustier wächst, ist es ratsam, entsprechend der Größe Ihres Haustiers einen passenden größeren Auslauf zu wählen.

Introduction

Lisez attentivement ces instructions et utilisez votre produit d'après ce mode d'emploi.

Conservez ces instructions. Si vous souhaitez offrir ce produit à un tiers, joignez obligatoirement ce mode d'emploi.

Pour des raisons de clarté, les détails concernant chaque variante ou montage envisageable ne peuvent être tous décrits. Si vous souhaitez obtenir plus d'informations ou si vous rencontrez certains problèmes non traités de manière détaillée dans ces instructions, veuillez nous contacter.

Avertissements

L'utilisation de ce produit est réservée strictement aux animaux domestiques. Ce produit n'est pas un jouet, ne laissez pas les enfants jouer avec la cage.

Il est interdit de s'appuyer contre ce produit et de grimper dessus.

Le montage du produit doit être effectué par des adultes. Il est conseillé de porter des gants de protection durant le montage et le démontage du produit, afin d'éviter les risques de coincement des doigts.

Mettez la cage sur un sol plat.

Ce produit ne convient pas aux animaux agressifs, dangereux, sauvages, ainsi que des animaux qui sont capables de creuser dans le sol. Feandrea décline toute responsabilité pour des dommages survenus par une utilisation non conforme à l'usage prévu.

Pour la sécurité des animaux domestiques, mettez la cage dans un lieu sécurisé. Tenez la cage éloignée de la source de chaleur, des équipements électriques, du gaz, des objets pointus, des produits chimiques, etc. Sinon, cela pourrait causer des risques de blessure grave ou d'accident mortel.

Il est conseillé de vérifier régulièrement l'état du produit. Avant chaque utilisation, assurez-vous que le produit n'est pas endommagé, que les différentes parties sont correctement liées, et qu'il n'existe pas de partie pointue ou tranchante. Si les pièces sont endommagées ou perdus, arrêtez d'utiliser ce produit.

N'utilisez pas le collier ni la laisse dans ce produit, afin d'éviter les risques d'étouffement.

Ne laissez pas les animaux domestiques dans ce produit longtemps sans surveillance.

Lorsque les animaux domestiques sont dans ce produit, assurez-vous que la voie vers la sortie est libre et qu'aucun obstacle en soit présent devant les portes, afin de les évacuer le plus vite possible en cas d'urgence. Si vous utilisez ce produit à l'extérieur, fixez correctement ce produit au sol avec des piquets métalliques. En cas de mauvaises conditions météorologiques, entrez ce produit à l'intérieur ou couvrez-le avec une bâche de protection. En cas de non utilisation, rangez-le à l'intérieur.

En cas d'utilisation en extérieur, veuillez ranger ce produit ou couvrir avec une housse imperméable en cas de conditions météorologiques extrêmes. Gardez-le dans un endroit sûr lorsqu'il n'est pas utilisé pendant longtemps.

Conseils d'utilisations

Pour la santé physique et psychologique des animaux domestiques, il est conseillé de consulter un vétérinaire avant l'utilisation du produit.

Au début d'utilisation, il est possible que les animaux domestiques n'aient pas été délaissés dans le produit.

Entraînez-les avec de la patience. En cas nécessaire, il est conseillé de consulter un vétérinaire ou un professionnel en comportement animal.

Il est conseillé de changer la taille du produit en fonction de la taille et la morphologie des animaux domestiques au cours de leurs phases de croissance.

Linee Guida Generali

Si prega di leggere attentamente le seguenti istruzioni e usare il prodotto in modo opportuno.

Si prega di conservare questo manuale e consegnarlo quando il prodotto cambia proprietario.

Questo riassunto potrebbe non includere ogni dettaglio di tutte le variazioni e le fasi considerate. Contattaci se hai bisogno di ulteriori informazioni e assistenza.

Avvertenze di Sicurezza

Solo per animali domestici. Questo prodotto non è un giocattolo o inteso per l'uso da parte di bambini. I bambini non devono usare o giocare con il prodotto.

Si prega di non arrampicarsi o appoggiarsi al prodotto.

Questo prodotto deve essere assemblato solo da adulti. Seguire sempre le istruzioni fornite con il prodotto per assemblare il recinto. Si prega di indossare guanti da lavoro durante il montaggio e lo smontaggio per evitare di pizzicarsi le dita a causa di operazioni improprie.

Si prega di assemblare il prodotto su una superficie regolare e piatta.

Il prodotto non è inteso per l'uso come dispositivo di contenimento per animali aggressivi o pericolosi che scavano, mordono o graffiano aggressivamente. Feandrea non è responsabile per alcun danno causato da animali aggressivi, violenti, o non addestrati.

Si prega di tenere il prodotto lontano da fuoco, gas, elettricità, sostanze chimiche, o oggetti appuntiti. La mancata osservanza di queste avvertenze o delle istruzioni potrebbe risultare in gravi infortuni o morte. Ispezionare periodicamente il prodotto per parti danneggiate, giunture allentate, parti mancanti o bordi appuntiti. Non usare il prodotto in caso di parti mancanti o danneggiate.

Rimuovere il collare e i guinzagli durante l'uso del prodotto per prevenire soffocamento.

Non lasciare gli animali nel recinto per periodi di tempo prolungati. Si prega di garantire la necessaria sorveglianza per la continua sicurezza del proprio animale mentre gioca nel recinto.

Per assicurare che il cancellino si apra rapidamente in caso di emergenza, mantenere libera l'area di fronte al cancellino quando l'animale è all'interno del recinto.

Quando si utilizza all'aperto, si prega di riporre questo prodotto o ripararlo con una copertura impermeabile in condizioni climatiche estreme. Conservare in un luogo sicuro quando non viene utilizzato per un lungo periodo di tempo.

Suggerimenti per l'Uso

Si prega di consultare un veterinario prima dell'uso per garantire la salute fisica e mentale del proprio animale domestico.

Durante il primo utilizzo del prodotto, il tuo animale domestico potrebbe non sentirsi a suo agio nel recinto. Allenalo mettendolo all'interno per brevi periodi di tempo o consulta il tuo veterinario o altro esperto se necessario.

Man mano che il tuo animale domestico cresce, si consiglia di sostituire il prodotto con un recinto più adatto in base alle dimensioni dell'animale.

Acerca del manual

Por favor, lea detenidamente las instrucciones y respete los debidos usos del producto.

Por favor, conserve bien este manual y en caso de cesión, no omita entregarlo junto al producto.

Este manual podría no incluir todos los detalles de cada paso del montaje. Si necesita ayuda o información adicional, póngase en contacto con nosotros.

Notas

Este producto se limita al uso de animales. No es un juguete, no permita que los niños jueguen con el producto.

No se suba ni se apoye en el corral.

Ha de realizarse el montaje por los adultos según las instrucciones. Durante el montaje y la plegadura, se recomienda que se lleve los guantes para evitar las lesiones causadas por el uso inadecuado.

Utilice el producto sobre la superficie nivelada.

Este producto no es adecuado para los animales que sean feroces y peligrosos, tengan la capacidad de excavar y no se entrenen. Feandrea no se cargará ninguna responsabilidad de las lesiones causadas por el uso inadecuado.

Para garantizar la seguridad de los mascotas, coloque la jaula en un lugar alejado de la fuente de fuego, los cables, el gas, los artículos afilados, los productos químicos, etc. De lo contrario, se causará lesiones graves o incluso la muerte.

Inspeccione regularmente este producto. Examine la jaula antes del uso para garantizar que las piezas estén completas e intactas, no se encuentra flojo ni haya bordes afilados. Si las piezas están dañadas o perdidas, deje de usar el producto.

No permita usar un collar para perros y una correa puesta en la jaula para prevenir el peligro de una asfixia.

No deje al perro en el corral por mucho tiempo. Para garantizar la seguridad, se debe utilizar bajo una supervisión.

Para abrir la jaula fácilmente en caso de emergencia, colóquela en un área libre de obstáculos.

Cuando lo utilice en el exterior, guarde este producto o protéjalo con una funda impermeable en condiciones climáticas extremas. Guárdelo en un lugar seguro cuando no lo utilice durante un periodo prolongado de tiempo.

Consejos

Para garantizar la seguridad y la salud de su mascota, consulte al veterinario antes del uso.

El perro no se acostumbra a la jaula nueva, por favor, entrene pacientemente al perro para alentarlos a utilizar la jaula. Si es necesario, consulte al veterinario o personas profesionales.

A medida que el perro va creciendo, le recomendamos que mida el tamaño de su perro antes de la compra para adquirir una jaula apropiada.

Algemene Richtlijnen

Gelieve de handleiding na te lezen en het product volgens de beschrijving te gebruiken.

Gelieve de handleiding bij te houden en bij verkoop mee te geven aan de nieuwe gebruiker.

Deze samenvatting bevat mogelijk niet alle variaties en stappen. Gelieve contact met ons op te nemen indien u meer informatie of hulp nodig hebt.

Veiligheid Waarschuwingen

Alleen voor huisdieren. Dit product is geen speelgoed of bedoeld voor gebruik door kinderen. Kinderen mogen het product niet gebruiken of ermee spelen.

Klim of leun niet op het product.

Dit product mag alleen door volwassenen worden gemonteerd. Volg altijd de instructies op, die bij het product zijn geleverd om de speelbox op te zetten. Draag werkhandschoenen tijdens de montage en demontage om te voorkomen, dat uw vingers bekneld raken door verkeerde handelingen.

Zet dit product op een gelijkmatige en vlakke ondergrond in elkaar.

Het product is niet bedoeld om te worden gebruikt voor het vasthouden van agressieve of gevaarlijke dieren die agressief graven, kauwen of krabben. Feandrea is niet aansprakelijk voor enige schade veroorzaakt door agressieve, gewelddadige, of ongetrainde dieren.

Houd dit product uit de buurt van vuur, gas, elektriciteit, chemicaliën of scherpe voorwerpen. Het niet opvolgen van deze waarschuwingen of instructies kan ernstig letsel of de dood tot gevolg hebben.

Controleer dit product regelmatig op beschadigde hardware, losse verbindingen, ontbrekende onderdelen of scherpe randen. Gebruik het product niet als er onderdelen ontbreken of gebroken zijn.

Verwijder halsband en riemen tijdens het gebruik van dit product om verstikking te voorkomen in geval van verstikking.

Laat de huisdieren niet langdurig in de dierenbox. Zorg voor het nodige toezicht voor de veiligheid van uw huisdier tijdens het spelen in de box.

Om ervoor te zorgen, dat het deurtje in geval van nood snel kan worden geopend, dient u het deurtje vrij te houden van rommel, als uw huisdier in de box zit.

Berg dit product bij gebruik buitenshuis op of bedek het onder extreme weersomstandigheden met een waterdichte hoes. Bewaar het product op een veilige plaats als u het voor een langere tijd niet gebruikt.

Gebruikstips

Voor gebruik raadpleeg een dierenarts om de lichamelijke en geestelijke gezondheid van uw huisdier te waarborgen.

Wanneer u het product voor de eerste keer gebruikt, kan het zijn dat uw huisdier zich niet op zijn gemak voelt in de box. Train het huisdier door hem gedurende korte periodes er binnen in te zetten, of raadpleeg indien nodig uw dierenarts of andere deskundige.

Naarmate uw huisdier groter wordt, is het raadzaam het product te vervangen door een geschiktere box, afhankelijk van de grootte van uw huisdier.

Allmänna riktlinjer

Var god läs följande instruktioner noggrant och använd produkten därefter.

Var god behåll den här manualen och överlämna den när du överför produkten.

Denna sammanfattning kanske inte innehåller alla detaljer i alla variationer och övervägda steg. Kontakta oss om ytterligare information och hjälp behövs.

Säkerhetsvarningar

Endast för husdjur. Denna produkt är inte en leksak eller avsedd för användning av barn. Barn får inte använda eller leka med produkten.

Klättra inte eller luta dig inte mot produkten.

Denna produkt ska endast monteras av vuxna. Följ alltid instruktionerna som medföljer produkten för att sätta upp lekhagen. Använd arbetshandskar under montering för att undvika att klämma fingrarna på grund av felaktig användning.

Montera produkten på en jämn och plan yta.

Produkten är inte avsedd att användas som en fasthållningsanordning för aggressiva eller farliga djur som gräver, tuggar eller klöser aggressivt. Feandrea ansvarar inte för skador orsakade av aggressiva, våldsamma, eller otränade djur.

Håll produkten borta från eld, gas, elektricitet, kemikalier eller vassa föremål. Underlåtenhet att följa dessa varningar eller instruktionerna kan leda till allvarlig personskada eller dödsfall.

Inspektera denna produkt regelbundet för skadad hårdvara, lösa fogar, saknade delar eller skarpa kanter. Sluta använda produkten om några delar saknas eller är defekta.

Ta bort halsband och koppel medan du använder denna produkt för att förhindra strypning om de trasslar in sig.

Lämna inte husdjur i lekhagen under längre tid. Håll uppsikt för att ditt husdjur ska vara säkert medan det leker i lekhagen.

Håll bråte borta framför dörren när ditt husdjur är inne i lekhagen för att se till att dörren snabbt kan öppnas i en nödsituation.

När du använder den utomhus, lägg undan denna produkt eller skydda den med ett vattentätt skydd under extrema väderförhållanden. Förvara den på en säker plats när den inte används under en längre tid.

Förslag för användning

Rådgör med veterinär före användning för att säkerställa ditt husdjurs fysiska och mentala hälsa.

När du använder produkten för första gången kanske ditt husdjur inte känner sig bekvämt i lekhagen. Träna den genom att placera den inuti under korta perioder, eller kontakta din veterinär eller annan expert om det behövs.

När ditt husdjur växer, föreslås det att du byter ut produkten mot en mer lämplig lekhage beroende på storleken på husdjuret.

Ogólne Porady

Proszę uważnie przeczytać niniejsze instrukcje oraz odpowiednio używać produkt.

Proszę zachować instrukcję oraz przekazać razem z produktem podczas transferu zmiany własności.

Podsumowanie to może nie zawierać wszystkich detali każdej z wersji oraz uwzględnionych kroków. Skontaktuj się z nami jeśli potrzebujesz więcej informacji albo pomocy.

Ostrzeżenia bezpieczeństwa

Tylko dla zwierząt domowych. Ten produkt nie jest zabawką ani nie jest przeznaczony do użytku przez dzieci. Dzieciom nie wolno używać tego produktu ani bawić się nim.

Nie należy wspinać się ani opierać na produkcie.

Produkt powinien być składany wyłącznie przez osoby dorosłe. Aby rozłożyć kojec, należy zawsze postępować zgodnie z instrukcjami dołączonymi do produktu. Podczas montażu i demontażu należy nosić rękawice robocze, aby uniknąć zatrzęsnięcia palców na skutek nieprawidłowych czynności.

Zmontować produkt na równej i płaskiej powierzchni.

Produkt nie jest przeznaczony do stosowania jako urządzenie ograniczające dla agresywnych lub niebezpiecznych zwierząt, które kopią, gryzą lub używają pazurów. Feandrea nie ponosi odpowiedzialności za szkody spowodowane przez agresywne, gwałtowne, lub nieszkolone zwierzęta.

Trzymać produkt z dala od ognia, gazu, elektryczności, substancji chemicznych lub ostrych przedmiotów.

Niezastosowanie się do tych ostrzeżeń lub instrukcji może spowodować poważne obrażenia lub śmierć. Okresowo sprawdzać ten produkt pod kątem uszkodzeń elementów sprzętowych, luźnych połączeń, brakujących części lub ostrych krawędzi. Zaprzestać używania produktu, gdy jakakolwiek część jest uszkodzona lub jej brakuje.

Podczas używania tego produktu należy zdjąć kołnierz i smycze, aby zapobiec uduszeniu w przypadku zaplątania.

Nie należy pozostawiać zwierząt w kojcu przez dłuższy czas. Prosimy o zapewnienie wymaganego nadzoru zwierzęcia podczas jego zabawy w kojcu tak, aby zagwarantować jego długotrwałe bezpieczeństwo.

W celu zapewnienia możliwie jak najszybszego otwarcia drzwi w nagłych wypadkach, należy zachować pustą przestrzeń przed drzwiami, gdy zwierzę znajduje się wewnątrz kojca.

W przypadku użytkowania na zewnątrz, prosimy o schowanie tego produktu lub osłonięcie go wodoodpornym pokrowcem podczas ekstremalnych warunków pogodowych. Jeśli produkt nie jest używany przez dłuższy czas, należy przechowywać go w bezpiecznym miejscu.

Sugestie dotyczące użytkowania

Przed użyciem należy skonsultować się z lekarzem weterynarii w celu zapewnienia zdrowia fizycznego i psychicznego zwierzęcia.

Podczas pierwszego użycia produktu, Twój pupil może nie czuć się komfortowo w kojcu. Wytrenuj podopiecznego, umieszczając go wewnątrz na krótkie okresy czasu, lub w razie potrzeby skonsultuj się z weterynarzem lub innym ekspertem.

W miarę wzrostu zwierzęcia sugeruje się wymianę produktu na bardziej odpowiedni kojec, dostosowany do wielkości zwierzęcia.

Genel kurallar

Lütfen aşağıdaki talimatları dikkatlice okuyun ve ürünü belirtildiği şekilde kullanın.

Lütfen bu kılavuzu saklayın ve ürünü teslim ederken karşı tarafa verin.

Bu özet, tüm varyasyonları ve dikkate alınan adımları bütünüyle içermeyebilir. Ek bilgi veya yardım gerekirse lütfen bizimle iletişime geçin.

Güvenlik uyarıları

Sadece evcil hayvanlar içindir. Bu öge bir oyuncak değildir ve çocuklar tarafından kullanılması amaçlanmamıştır. Ürün çocuklar tarafından kullanılmamalı veya oynanmamalıdır.

Bu ögeye tırmanmayın veya üzerine yaslanmayın.

Yetişkinler bu ürünü monte etmelidir. Her zaman ürünle birlikte verilen kurulum talimatlarını izleyin. Yanlış çalıştırma sonucu parmaklarınızı sıkıştırmamak için montaj ve demontaj sırasında iş eldivenleri kullanın.

Düz ve eğimsiz bir yüzeyde bu ürünü monte edin.

Ürün, agresif bir şekilde kazan, ısırın veya pençeleyen hayvanlar ya da agresif veya tehlikeli hayvanlar için bir kısıtlama cihazı olarak kullanılmak üzere tasarlanmamıştır. Feandrea, kısır, saldırgan, veya eğitimsiz hayvanların neden olduğu zararlardan sorumlu değildir.

Bu ürünü alevden, gazdan, elektrikten, aşındırıcı maddelerden ve keskin nesnelere uzak tutun. Bu uyarılara ve talimatlara uyulmaması ciddi yaralanmalara veya ölüme neden olabilir.

Ürünü hasarlı donanım, gevşek bağlantılar, eksik parçalar veya keskin kenarlar açısından düzenli olarak inceleyin. Ürünün bileşenlerinden herhangi biri eksik veya bozursa ürünü kullanmayınız.

Bu ürünü kullanırken, hayvanların kafese takılmaları halinde boğulmalarını önlemek için tasmaları ve ilgili ekipmanları çıkarın.

Evcil hayvanları oyun parkında uzun süre bırakmayın. Lütfen evcil hayvanınızın kafesde oynarken güvenliğinin devamını sağlamak için gerekli denetimi sağlayın.

Acil bir durumda kapının hızlı bir şekilde açılabilmesi için lütfen evcil hayvanınızın kafesin içindeyken kapının hemen önündeki alanı boş tutun.

Aşırı hava koşulları, bu ürünü içeride saklamanızı veya dışarıda kullanırken su geçirmez bir örtü ile korumanızı gerektirir. Uzun bir süre kullanılmadığında, güvenli bir şekilde saklayın.

Kullanım Önerileri

Evcil hayvanınızın fiziksel ve zihinsel sağlığını sağlamak için kullanmadan önce bir veterinerle danışın.

Evcil hayvanınız ürünü ilk tanıştığında, kafeste huzursuz hissedebilir. Kısa aralıklarla içeri getirerek eğitin veya gerekirse bir veterinerle veya başka bir uzmana danışın.

Evcil hayvanınız büyüdükçe ürünü daha uygun boyutta bir kafes ile değiştirmeniz önerilir.

The image features a large white silhouette of a cat's head and ears, centered against a solid orange background. The silhouette is clean and minimalist, capturing the essential shape of the cat's face and pointed ears.

feandrea®