

produse

**MICUL
FERMIER**

.RO

Manual de utilizare si intretinere

Instructiuni originale | Revizia 02 | 09/2025

motor in 2 timpi



**siguranta si
fiabilitate**



maner anti-vibratii

**manevrare
usoara si stabili-
tate crescuta**

MF-MC1006-G01

**Motocoasa Micul Fermier, 4.5CP, 62CC,
benzina 2 timpi, pornire rapida, teava
28mm, 3 accesorii**

Permite taierea eficienta a ierbii dese, buruienilor si chiar a arbustilor mici

Echipata cu tehnologie Easy Start si sistem de pornire manuala la sfoara

Conceput pentru utilizare intensa si performanta fiabila chiar si pe terenuri dificile



➤ INSTRUCTIUNI ORIGINALE

Cititi cu atentie prezentele instructiuni de functionare inainte de prima punere in functiune a produsului si respectati obligatoriu instructiunile de siguranta! nerespectarea indicatiilor din prezentul manual scuteste producatorul de orice raspundere si duce la pierderea garantiei! Pastrati acest manual pentru referinte ulterioare.

2025 Toate drepturile rezervate

**MICUL
FERMIER
.RO**

creștem împreună, din 2007

CUPRINS:

1.INFORMATII GENERALE	4
1.1.DESCRIERE MANUAL	4
1.2.UTILIZAREA SI SCOPUL MANUALULUI	4
1.3.SIMBOLOGIA UTILIZATA	4
2.INSTRUCTIUNI DE SIGURANTA	5
2.1.PRECAUTII GENERALE	5
2.2.SECURITATE PERSONALA	5
2.3.RISCURI REZIDUALE	6
2.4.INSTRUCTIUNI DE SIGURANTA	7
2.5.INSTRUCTIUNI DE PRIM AJUTOR	7
3.DATE TEHNICE - DESCRIEREA PRODUSULUI	8
3.1.DESCRIEREA PRODUSULUI	8
3.2.SPECIFICATII TEHNICE	9
4.INSTRUCTIUNI DE OPERARE	10
4.1. TRANSPORT SI DESPACHETARE	10
4.2. MONTAREA SI PUNEREA IN FUNCTIUNE	10
4.3. MODUL DE OPERARE	12
4.4. RECOMADARI DE UTILIZARE	12
5.DEPOZITAREA SI ELIMINAREA	14
5.1. INTRETINEREA	14
5.2. CURATAREA	14
5.3. DEPOZITAREA	14
5.4. ELIMINARE PRODUS	14
6.PROBLEME SI REMEDII	15
7.DECLARATIE DE CONFORMITATE	16
8.CERTIFICAT DE GARANTIE	17

STIMATE CLIENT,

↗ Firma GOLDEN FISH SRL este constant preocupata de cresterea calitatii produselor si serviciilor, precum si de largirea si diversificarea portofoliului de produse disponibile, pentru a va oferi deplina satisfactie.

Va rugam sa cititi cu atentie prezentul manual inaintea primei utilizari si ulterior pastrati-l cu atentie, intr-un loc accesibil pentru orice consultare viitoare. Acest manual este compatibil cu produsul:

Motocoasa Micul Fermier, 4.5CP, 62CC, benzina 2 timpi, pornire rapida, teava 28mm, 3 accesorii, MF-MC1006-G01

In numele intregii noastre echipe, va multumim pentru increderea pe care ne-ati acordat-o prin cumpararea acestui produs si va asiguram de intregia noastra colaborare. Suntem siguri ca acest produs nou, modern, functional si practic, fabricat din materiale de cea mai buna calitate, va va satisface exigentele in cel mai bun mod cu putinta.

Pentru a obtine cele mai bune rezultate este important sa cititi in intregime instructiunile din acest manual.

Manualul de utilizare este parte integranta a acestui produs. Acesta include instructiuni importante despre siguranta, utilizare si eliminare. Inainte de a incepe sa folositi aparatul, cititi cu atentie toate instructiunile privind operarea si siguranta.

Producatorul nu este raspunzator de orice pagube produse persoanelor sau proprietatilor cauzate de instalarea si utilizarea incorecta a produsului.

MULTUMESC

Gabriel Pastrav,
Director General



Golden Fish SRL face eforturi permanente pentru a pastra acuratetea informatiilor din acest manual. Uneori produsele pot avea culori sau nuante diferite ce sunt modificate de catre producator fara preaviz. Imaginile furnizate au caracter informativ si pot contine unele diferente in functie de configuratia constructiva a produsului comercializat.

01 INFORMATII GENERALE

1.1. Descriere manual

Prezentul manual a fost redactat pe baza documentelor originale realizate de catre producator si a fost localizat pentru comercializare pe piata locala. In acest document se regasesc integral toate indicatiile originale provenite de la producator.

Manualul reflecta stadiul actual al produsului comercializat si nu poate sa fie considerat inadecvat in cazul in care urmeaza alte noi versiuni ce vor fi supuse unor actualizari ulterioare.

Producatorul isi rezerva dreptul de a face acest lucru prin actualizarea manualelor de utilizare si intretinere fara obligatia de a actualiza manualele produselor deja comercializate decat in cazuri exceptionale.

Daca aveti indoieli sau nu intelegeti pe deplin datele prezentate in acest manual, contactati centrul de service zonal, distribuitorul autorizat sau direct adresati o cerere catre producator.

Se specifica faptul ca producatorul intentioneaza sa continue optimizarea produsului dvs.

1.2. Utilizarea si scopul manualului

Protejati-va pe dumneavoastra si pe ceilalti de ranire prin utilizarea corecta a produsului - cititi manualul inaintea primei utilizari si urmati toate masurile de siguranta.

Scopul acestui manual este de a va aduce la cunostiinta modalitatea eficienta de utilizare si intretinere in conditii de siguranta pentru o utilizare de durata a produsului achizitionat.

Pastrati cu atentie manualul, intr-un loc accesibil pentru orice consultare viitoare. In caz de pierdere sau deteriorare solicitati o copie de la distribuitorul dvs. sau direct la producator.

1.3. Simbologia utilizata

Pe parcursul manualului veti regasi urmatoarele modalitati de atentionare:



PERICOL

In cazul in care exista un pericol cu consecinte grave ce pot cauza leziuni utilizatorului sau altor persoane.



ATENTIE

Trebuie sa acordati maxima atentie indicatiilor prezentate pentru a evita situatii care pot deteriora produsul sau alte utilaje sau pot avea consecinte asupra mediului inconjurator.



INFORMATII

In cazul unor informatii particulare.



NOTA/OBSERVATIE

In cazul in care utilizarea neadecvata poate conduce la pierderea garantiei producatorului.

S I M - BOL	SEMNICATIE
	ATENTIE Atentionare pentru situatii cu potential pericol.
	PERICOL GENERAL Atentie pericol generic urmat de explicatia tipului de pericol.
	PERICOL DE ACCIDENTARE Semnalizeaza un pericol de accidentare prin taiere cu piese ascutite aflate in miscare sau nu.
	INTERVENTIE MECANICA Atentionare pentru interventii necesare asupra elementelor mecanice.
	PROTECTIE MAINI Se recomanda folosirea manusilor de protectie.
	PROTECTIE OCHI Se recomanda purtarea de ochelari speciali.
	PROTECTIE RESPIRATIE Se recomanda purtarea unei masti de praf.
	DE CITIT Se recomanda sa cititi cu atentie.
	Semnalizeaza prezenta tensiunii electrice sau a unor echipamente care utilizeaza tensiunea electrica.
	PERICOL ZONE FIERBINTI Atentionare pentru un risc de vatamare prin contactul cu suprafete fierbinti.
	PERICOL DE INCENDIU Atentionare pentru un risc de incendiu si care poate produce vatamari grave.
	PRIM AJUTOR Instructiuni de prim ajutor in caz de accident.

INSTRUCIUNI DE SIGURANTA

2.1. Precautiile generale



Cititi cu atentie prezentul document pentru a va informa privind tipurile de lucrari permise si limitarile produsului precum si riscurile potientiale specifice legate de acesta.

Motocoasa Micul Fermier, 4,5CP, 62CC, benzina 2 timpi, pornire rapida, teava 28mm, 3 accesorii este un produs de calitate ce utilizeaza cele mai performate tehnologii pentru rezultate apropiate de modelele profesionale folosite in regim industrial.

Motorul acestei motocositoare are o constructie robusta si este bazat pe o tehnologie ce reduce nivelul de emisii si consumul de carburant.

Motocoasa este potrivita nevoilor proprietarilor de livezi, terenuri impadurite si altor persoane care efectueaza lucrari de taiere vegetatie ocazional.

Produsul nu trebuie sa fie utilizat in regim industrial sau alte lucrari intense cu volume mare de taieri zilnice. Aceasta motocositoare este gandita sa protejeze eficient operatorul prin sisteme de amortizoare incorporate ce absorb eficient vibratia catre brate. Vibratiile excesive pot constitui un risc pentru sanatatea celor ce folosesc o motocositoare. Prin reducerea acestor vibratii aceasta motocositoare va poate usura munca, va evita acumularea oboselii in brate sau coloana si va va permite sa lucrati un timp mai indelungat.

Nu sunt permise alte operatii decat cele indicate in prezentul manual. Operatiile pentru care nu a fost proiectat acest echipament pot crea pericole si pot provoca vatamarea persoanelor. Familiarizati-va cu manualul inainte de a incerca sa utilizati acest echipament.

Inainte de a lucra cu motocositoare, va rugam sa cititi cu atentie manualul de utilizare.

Nu permiteti persoanelor terte si copiilor sa lucreze cu dispozitivul. Nu folositi dispozitivul intr-o zona de lucru cu prezenta persoanelor neautorizate, a copiilor si animalelor. Responsabilitatea pentru accidente si bunuri poarta utilizatorul echipamentului.

Inainte de a incepe lucrul cu utilajul, cititi acest manual de instructiuni. Pastrati-l pentru viitor, urmati recomandarile pe care le contine, deoarece acest lucru va va ajuta sa evitati leziuni, precum si deteriorarea dispozitivului.

Familiarizati-va cu mijloacele de control ale motocositoare si functiile respective. In cazul unor circumstante neprevazute, operatorul trebuie sa stie sa opreasca de urgenta motorul si separat, partile mobile ale acestuia.

Operatorul trebuie sa fie intr-o stare fizica si menta-

la buna, ar trebui sa fie in masura sa ia decizii rapide, daca este necesar. Este interzis lucrul cu motocositoare dupa consumul de alcool, a drogurilor sau a medicamentelor care pot incetini reactia.

Motocositoare este destinata lucrarilor de taiere a ierbii, buruienilor si arbustilor.

Pentru a proteja sanatatea operatorului, se recomanda folosirea acestuia doar dupa insusirea instructiunilor de siguranta.

2.2. Securitate personala

Ramaneti in alerta, mentineti atentia la ceea ce faceti si fiti precaut atunci cand manevrati motocositoare.



ATENTIE

Nu folositi acest utilaj daca sunteti sub influenta drogurilor, alcoolului sau medicamentelor. Un moment de neatentie in timpul functionarii poate duce la vatamari corporale grave.

Purtati imbracaminte de lucru care sa ofere protectie, precum pantaloni lungi, incaltaminte de siguranta, manusi de protectie rezistente, casca de protectie, masca de protectie pentru fata sau ochelari de protectie pentru ochi si dopuri de calitate pentru urechi ori alt echipament de protectie a auzului impotriva zgomotelor.

Pornirea utilajului trebuie efectuata conform instructiunilor din acest manual. Asigurati-va ca pastrati distanta sigura intre picioare si elementele in miscare a echipamentului. Nu pozitionati picioarele sau bratele pe sau sub elementele rotative. Purtati manusi speciale pentru protectia mainilor si pantofi de protectie, nu lucrati cu motocositoare in incaltaminte deschisa.

ATENTIE! - Pastrati motorul curat si evacuarea, in scopul de a evita incendierile.

Inspectati-l cu atentie pentru absenta frunzelor, a plantelor si a scurgerilor de ulei sau combustibil.



INFORMATII

Inlocuiti imediat componentele deteriorate sau defecte. Folositi pentru aceasta doar piese de schimb originale. Orice reparatie neautorizata cu piese neadecvate conduce la pierderea garantiei.

Evitati pornirea accidentala.



ATENȚIE

NU este permis sa se distraga atentia persoanelor care lucreaza la acest aparat. In acest caz pot pierde controlul asupra acestuia.

Înainte de montare, verificați eventualele avarii ale aparatului.

Dacă unele piese sunt defecte, trebuie reparate de către personal de specialitate înainte de utilizare.



ATENȚIE

Opriti motorul înainte de a face plinul cu combustibil, la transportare si daca dispozitivul este nesupravegheat.

Nu depozitați produsul la îndemâna copiilor și a altor persoane neinstruite. Un moment de neatenție în timpul funcționării poate duce la vătămări corporale grave.



ATENȚIE

NU este permisă prezenta altor persoane în zona de acțiune a motocooasei!

Evitați pornirea accidentală. Asigurați-vă ca intreruptorul aparatului este în poziția oprită.

Porniți motocosoitoarea întotdeauna înainte de a pune în contact cu vegetația. Asigurați-vă înainte de utilizare ca toate cheile și dispozitivele de montare a sculelor au fost îndepărtate. La recepția produsului trebuie să verificați eventualele avarii ale motocosoitoarei în urma transportului - nu montați și nu utilizați motocosoitoare dacă identificați piese care se deformează, creștări sau pierderi de material. Dacă unele piese sunt defecte, trebuie reparate de către personal de specialitate înainte de utilizare.



ATENȚIE

Acest utilaj nu este destinat utilizării de către persoane (inclusiv copii) cu capacități fizice, senzoriale sau mentale reduse sau cu lipsa de experiență și cunoștințe. Copiii trebuie supravegheați pentru a se asigura că nu se joacă cu aparatul.

2.3. Precauții suplimentare

- Verificați terenul pe care urmează să se utilizeze aparatul și îndepărtați obiectele care pot fi apucate și proiectate.

- Înainte de utilizare sau după scaparea aparatului,

precum și în urma altor impacturi, trebuie efectuat întotdeauna un control vizual al sculelor de tăiere, bolturilor de fixare și a întregii unități de tăiere pentru a verifica dacă acestea nu sunt deteriorate sau uzate. Sculele de tăiere uzate sau deteriorate și bolturile de fixare trebuie înlocuite. Pentru a evita dezechilibrul, sculele de tăiere și bolturile de fixare uzate sau deteriorate trebuie înlocuite numai în seturi.

- Folosiți aparatul numai în scopul pentru care a fost prevăzut, cum ar fi tăierea și cosirea buruienilor.

- Asigurați-vă ca suruburile și elementele de legătură sunt strânse. Nu utilizați aparatul atunci când nu este reglat corect, când nu este asamblat complet sau în siguranță.

- Înainte de începerea lucrului verificați că pe teren nu există obiecte precum bucati de metal, sticle, pietre etc. care ar putea fi proiectate provocând astfel ranirea utilizatorului.

- Opriti aparatul imediat dacă apar probleme la motor.

- Opriti imediat motorul dacă ati atins din greșeală un obiect rigid și verificați dacă aparatul este eventual deteriorat.

- Opriti întotdeauna motorul înainte de lucrările de întreținere la scula tăietoare.

- Rodajul trebuie făcut la ralanti și nu în sarcină. Trei rezervoare de benzină la ralanti, fără sarcină. La interval de 10-15min. se accelerează la maxim, timp de 10-15sec., pentru evacuarea din toba de esapament a uleiului nears.

- Nu utilizați aparatul niciodată în încăperi închise sau afară în apropierea lichidelor sau gazelor inflamabile. Acest lucru ar putea provoca explozii și/sau un incendiu. Gazele de esapament, carburanții și lubrifianții sunt toxici.

Înainte de fiecare utilizare, inspectați motocosoitoarea pentru a identifica eventuale fisuri, deteriorări sau o uzură excesivă care pot favoriza defecțiunile ulterioare.

Dacă utilizați această motocosoitoare în mod impropriu sau incorect, puteți suferi rani personale grave.

Dacă motocosoitoare sau un accesoriu este scapat din mână, nu trebuie să îl mai utilizați fără a identifica eventualele deteriorări și după caz să interveniți pentru remedierea sau înlocuirea pieselor afectate.

Dupa inspectarea și instalarea unui accesoriu, poziționativa, atât dvs., cât și persoanele din zonă, la distanță față de piesele în mișcare și acționați motocosoitoare la turatie maxima fara sarcina pentru circa

30 secunde.



PERICOL

Nu utilizati discuri deteriorate, neascutite, neregulate sau care vibreaza.

Pentru siguranta personala, cand folositi motocoasa nu va intindeti dincolo de pozitia normala. Pozitia corpului si un echilibrul adecvat permit un control mai bun al motocoasei in situatii neasteptate.

Nu depozitati produsul la indemana copiilor si a altor persoane neinstruite. Un moment de neatenție in timpul functionarii poate duce la vatamari corporale grave.



ATENTIE

Purtati echipament de protectie personala.



Cand utilizati motocoasa trebuie sa va protejati cu o viziera, dispozitiv de protectie pentru auz, manusi, salopeta si incaltaminte antiderapanta.

Daca motocositoarea intalneste pe parcursul operatiei de taiere un corp cu alte caracteristici poate aparea o solicitare mecanica neasteptata fapt ce produce un recul resimtit de catre operator. Reculul poate fi periculos si in general poate uza prematur produsul. Pentru a evita aceste situatii, dar si pentru a diminua eventualele riscuri se recomanda:

Se recomanda sa mentineti emisiile de zgomot si vibratii la nivel cat mai redus prin:

- mentinerea motocositoarei in stare buna de functionare printr-o intretinere corecta;
- evitati solicitarile excesive care pot aparea la contactul cu corpuri straine sau materiale cu alte caracteristici;
- evitati fortarea motocositoarei.

2.4. Instructiuni de siguranta

Acesta motocositoare foloseste benzina care este un combustibil extrem de inflamabil si exploziv.

Inainte de alimentarea cu benzina, opriti motorul si lasati-l sa se raceasca suficient.



ATENTIE

Alimentarea cu carburant se realizeaza doar intr-un spatiu deschis, cu o buna ventilatie, departe de scantei, de flacari deschise sau aparate care utilizeaza combustibili.



PERICOL INCENDIU

Pericol de incendiu! Benzina este extrem de inflamabila. Inainte de alimentarea cu carburant opriti motorul si lasati-l sa se raceasca. Nu porniti motocositoarea daca aceasta prezinta urme sau stropi de carburant sau ulei. Stergeti cu o laveta orice urma de material inflamabil.

Nu alimentati cu carburant motocositoare, in apropierea unui foc deschis, sau langa echipamente electrice care produc scantei precum scule electrice, masini de sudura, etc. Nu umpleti excesiv rezervorul cu combustibil.

Curatati regulat orificiile de aerisire ale motorului motocositoarei pentru a evita supraincalzirea acestuia.

2.5. Instructiuni de prim ajutor

In eventualitatea unui accident, solicitati ajutorul persoanelor aflate in apropiere pentru a opri imediat functionarea motocoasei.

Dupa aceasta indepartati eventualele persoane ranite din zona de lucru si apelati la serviciul de urgenta.



PRIM AJUTOR

Asigurati-va din timp ca exista o trusa de prim ajutor in apropierea locului unde folositi tocatorul. Completati ulterior orice produs de prim ajutor folosit.

Cand apelati la medic utilizand numarul unic de urgenta 112, va rugam sa furnizati urmatoarele informatii:

- Adresa completa la care s-a produs accidentul;
- Date privind modul de producere: electrocutare, explozie sau accidentare mecanica;
- Numarul de persoane ranite;
- Starea ranitilor si felul leziunilor.

RO

3.1. Descrierea produsului

MOTOCOASA MICUL FERMIER, 4.5CP, 62CC, BENZINA 2 TIMPI,
PORNIRE RAPIDA, TEAVA 28MM, 3 ACCESORII

MF-MC1006-G01



Raport de amestec 25:1	
	
Cantitate benzina	Cantitate ulei
1 Litru	40 ml
2 Litri	80 ml
3 Litri	120 ml
4 Litri	160 ml
5 Litri	200 ml

Nr.	Descriere
1	Tambur cu fir
2	Angrenaj cu reductor
3	Aparatoare
4	Teava
5	Furca cu manere
6	Fixare manere
7	Maner dreapta
8	Acceleratie
9	Buton blocare
10	Comutator aprindere
11	Buton de siguranta
12	Motor
13	Demaror cu sfoara
14	Rezervor combustibil
15	Esapament

3.2. Specificatii tehnice

Caracteristica	MF-MC1006-G01
Denumire produs	Motocoasa Micul Fermier, 4.5CP, 62CC, benzina 2 timpi, pornire rapida, teava 28mm, 3 accesorii
Putere	4.5CP
Capacitate cilindrica	62cc
Tip motor	2T, monocilindru, racit cu aer
Turatie	9000+-500
Turatie la relanti	2800-3200
Sistem de aprindere	CDI
Combustibil	Benzina+Ulei 2T
Raport amestec benzina:ulei	25:1(40ml ulei 2T la 1L benzina)
Capacitate rezervor combustibil	1000ml
Diametru ax	8mm
Diametru tija	28mm
Lungime tija	1.5m
Sistem pornire	easy start
Racire	cu aer
Diametru de taiere	255/420
Cod emisie Co2	e49*2016/1628*2018/989SHB1/P*000500
Nivelul presiunii acustice LpA	92.7dB(A)
Nivelul puterii sunetului LwA	109.86dB(A).
Nesiguranta K	2.5dB(A).
Vibratii maner dreapta	8.25/13.43
Vibratii maner stanga	12.63/11.22
Dimensiune	31*23*36cm
Nr. buc per bax	1PC/CTN
Greutate neta	6,7 Kg
Greutate bruta	7,1 Kg
Accesorii incluse	<ul style="list-style-type: none"> • Disc vidia 40T • Tambur cu fir (1buc) • Ham motocositoare cu bretele • Bidon pentru amestec benzina-ulei • Kit de instalare • Manual de utilizare

RO

INSTRUCIUNI DE OPERARE

4.1. Transport si despatchetare

Motocositoarea model MF-MC1006-G01 este comercializata intr-un ambalaj de calitate ce protejeaza corespunzator produsul impotriva vibratiilor rezultate din transportul regulat fara impacturi violente.

La achizitie sau la transferul catre alt utilizator, produsul trebuie transportat cu mentinerea pozitiei verticale si pe cat posibil in ambalajul original sau altul similar ca si grad de protectie.

Daca achizitia se face online, la primirea coletului trebuie sa verificati cu atentie starea si integritatea ambalajului. Daca observati vreo deteriorare, trebuie sa o anuntati imediat vanzatorului care a efectuat expedierea.

In cazul in care ambalajul prezinta semne de deteriorare, este necesar ca produsul in sine sa fie verificat de catre vanzator sau de catre personal autorizat al distribuitorului/producerului.

Daca la primirea coletului, ambalajul nu prezinta taieturi, infundari sau pierderi de material, dar totusi observati daune cauzate de transport, produsul nu trebuie utilizat si trebuie sa contactati serviciul de asistenta tehnica pentru verificare si dupa caz inlocuirea produsului.

Daca achizitia se face din magazinul fizic va revine responsabilitatea efectuarii transportului in conditii optime. Pentru a evita neplaceri cauzate de transport sau pierderea garantiei, deplasati cu grija produsul fara al supune la lovituri sau socuri dinamice ample. In timpul transportului produsul nu trebuie sa intre in contact cu umezeala, solventi sau substante combustibile.

Realizati despatchetarea produsului in modul urmatoar:

- Alegeti un spatiul in care urmeaza sa despatchetati produsul si scoateti piesele din ambalaj.
- Aranjati continutul pachetului pe o suprafata plana si uscata apoi verificati daca toate componentele sunt prezente si in stare buna.



ATENTIE

Nu lasati ambalajul din plastic la indemana copiilor. Copiii nu trebuie sa se joace cu ambalajul din plastic, pungii, folie si piese mici. Exista pericol de ingestie si sufocare!

Dupa despatchetare se recomanda sa pastrati cat mai mult timp ambalajul original.

4.2. Montarea si punerea in functiune

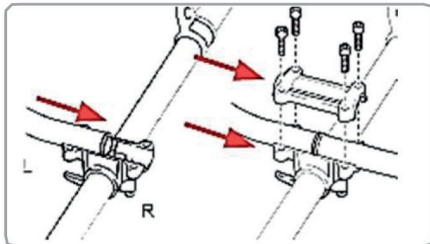


NOTA

Inainte de orice interventie asupra motocositoarei sau in cazul montarii/inlocuirii unui accesoriu, asigurati-va ca aceasta este oprita.

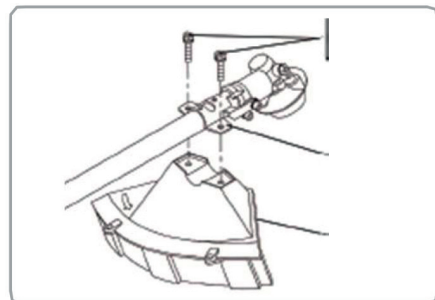
Utilizati doar accesoriile livrate impreuna cu motocositoare sau cele recomandate de producator (se pot achizitiona separat). Motocositoare va putea fi utilizata in deplina siguranta doar daca respectati intocmai instructiunile de montaj si punere in functiune.

Montarea manerului:



- Amplasati cele doua manere pe suportul pentru maner. Maneta de control trebuie sa fie in dreapta cum priviti spre dispozitivul de taiere.
- Fixati capetele manerului in canalul de pe suportul de maner si fixati o clema peste acestea. Strangeti usor cu cele patru suruburi pentru reglare.
- Reglati unghiul manerelor si apoi strangeti complet toate suruburile utilizand o cheie hexagonala.


Montarea aparatortii:



- In cazul in care capul de taiere cu nylon loveste o piatra in timpul operarii, opriti motorul si verificati imediat capul de taiere cu nylon.
- Fixati aparatortia pe clema cu doua suruburi.

Alimentarea cu combustibil

- Cu motorul oprit, scoateti capacul rezervorului de combustibil si verificati nivelul combustibilului.
- Curatati temeinic zona din jurul busonului de alimentare cu carburant, pentru a preveni patrunderea impuritatilor in rezervorul de carburant.
- Desurubati busonul de alimentare cu carburant si umpleti rezervorul cu carburant.
- Strangeti bine busonul de alimentare cu carburant
- Curatati busonul de la rezervorul de alimentare si rezervorul dupa realimentare.



ATENTIE

Benzina este extrem de inflamabila si exploziva. Puteti suferi arsuri sau rani grave in timpul realimentarii daca nu respectati cateva reguli de baza

- Opriti motorul si tineti departe sursele de caldura,scantei si foc.
- Realimentati numai in spatii exterioare.
- Stergeti imediat combustibilul varsat.

Inainte de a porni motorul, alimentati intr-o zona bine ventilata. Daca motorul a functionat, lasati-l sa se raceasca.

- Alimentati cu grija, pentru a evita varsarea combustibilului. Nu umpleti complet rezervorul (peste filtru de benzina). Dupa alimentare, strangeti bine-capacul rezervorului.
- Nu alimentati niciodata in interiorul unei cladiri, unde vaporii de benzina pot ajunge la flacari sau scantei. Tineti benzina departe de lampile pilot ale electrocasnicelor, departe de gratare, aparate electrocasnice, scule electrice etc.
- Combustibilul varsat nu este numai un pericol de incendiu, ci duce si la deteriorarea mediului. Stergeti imediat benzina scursa.
- Nu utilizati benzina veche sau contaminata sau amestec ulei/benzina. Evitati patrunderea murdariei sau apei in rezervorul de benzina.

Filtru de aer:

- Verificati regulat filtrul de aer. Praful de pe capacul filtrului de aer va reduce puterea motorului, scurtand durata de viata a motocositoarei
- Daca filtrul este foarte murdar, spalati cu detergent cu apa calda, uscati-l complet, dupa care picurati cateva picaturi de ulei si filtrul este gata de instalat.
- Filtrul trebuie inlocuit daca este deteriorat, in special daca in mediul inconjurator este mult praf trebuie repetat ciclul de intretinere.

Esapamentul

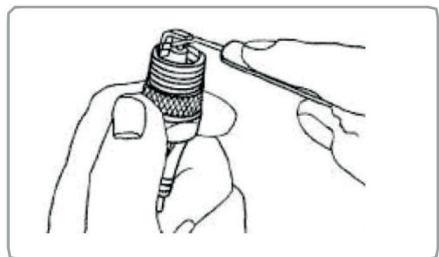
- Toba de esapament devine fierbinte in timpul utilizarii si ramane astfel o perioada de timp si dupa oprirea motorului. Aveti grija sa nu atingeti toba de esapament atunci cand este fierbinte.

Lasati motorul sa se raceasca inainte de a-l depozita in interiorul cladirilor.

- Pentru a se evita riscul de incendiu si pentru a se asigura o ventilatie corespunzatoare pentru utilizarea echipamentelor stationare, pastrati motorul la o distanta de cel putin 1 metru de peretii cladirii sau alte echipamente in timpul functionarii. Nu puneti obiecte inflamabile in apropierea motorului.

Bujia:

- O bujie incorecta poate cauza daune motorului.
- Deconectati fisa bujiei si indepartati orice murdarie din zona bujiei.
- Scoateti bujia cu o cheie pentru bujii de 13/16 toli.
- Verificati bujia. Inlocuiti-o, daca electrozii sunt uzati sau daca izolatorul este crapat sau ciobit.
- Masurati distanta dintre electrozii bujiei cu lera. Distanta trebuie sa fie de 0.70 – 0.80 mm (0.028–0.031 in). Corectati distanta, daca este cazul, indoind cu atentie electrodul lateral.
- Montati bujia cu atentie, manual, pentru a evita incalcareea filetelui.
- Dupa asezarea bujiei, strangeti cu o cheie pentru bujii de 13/16 toli pentru a comprima saiba.
- La remontarea bujiei originale, strangeti 1/8 – 1/4 de tura dupa ce bujia s-a asezat, pentru a comprima saiba.
- La montarea unei bujii noi, strangeti 1/2 de tura dupa ce bujia s-a asezat, pentru a comprima saiba.



RO

4.2. Modul de operare

Utilizarea eficienta a acestei motocositoare necesita operarea cu ambele maini pentru un maxim de siguranta si control. Este foarte important sa adoptati o pozitie corecta a corpului pentru a pastra un echilibru stabil in toate situatiile.

Dupa ce motocositoarea a fost corect pregatita pentru lucru si operatorul a luat toate masurile de siguranta se poate sa-o porniti.

Rodajul

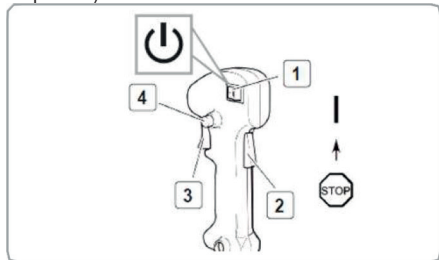
Noul echipament achizitionat trebuie supus mai intai unui proces de rodaj; de aceea, in primele 20 de ore de functionare, evitati utilizarea motorului la suprasarcina.

Pornirea motorului:

- Mutati-va la o distanta de cel putin 3 metri de zona in care ati alimentat echipamentul.
- Asezati motocositoarea pe o portiune curata de sol, avand grija ca dispozitivul de taiere sa nu intre in contact cu solul sau cu alte obiecte.

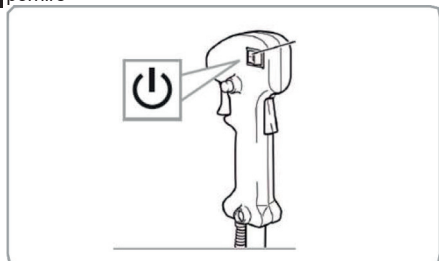
Pornirea la rece:

- Pozitionati comutatorul pornit-oprit in modul ilustrat.
- Prindeti manerul (presiunea mainii activeaza maneta de blocare de siguranta).
- Apasati maneta de acceleratie si mentineti-o apasata.
- Apasati butonul de blocare si eliberati maneta de control, apoi eliberati butonul de blocare (butonul de blocare mentine maneta de acceleratie in pozitie de pornire).



Pornirea la cald:

- Pozitionati comutatorul (pornit-oprit) in pozitia de pornire



Demarorul cu recul (sfoara de pornire)

- Asigurati-va ca toate componentele sunt montate corect si capul de taiere se poate roti liber.
- Puneti motocasa pe o suprafata plana si tare, astfel incat sistemul de taiere sa nu atinga solul.
- Puneti comutatorul de aprindere PORNIT/OPRIT in pozitia "I" oprit.
- in cazul in care motorul este rece, maneta de soc, se va afla in pozitia "OFF" iar cand motorul este cald, parghia de soc ar trebui sa fie setat la "ON".
- Apasati de mai multe ori butonul de la pompa de combustibil (pentru amorsare), pana cand combustibilul incepe sa se scurga prin tubul de preaplin.
- Adoptati o pozitie stabila apucand ferm coasa mana stanga si cu mana dreapta trageți manerul cablului de pornire al demarorului pana cand simtiti o usoara rezistenta.
- Fara a elibera cablul de tensiune, incepeti sa trageți tare de mai multe ori, pana cand motorul porneste. Daca motorul nu porneste, repetati pasii.
- Dupa ce motorul porneste, prindeti motocositoarea in ham si lasati motorul la ralanti timp de 1-2 minute, in scopul de a obtine temperatura potrivita si apoi incepeti taierea.
- Pentru a incepe cositul ar trebui sa fie apasat in acelasi timp, butonul de siguranta si maneta de acceleratie si apoi blocati maneta in pozitia stabilita cu butonul de blocare.



4.4. Recomandari de utilizare



ATENȚIE

Asigurati-va ca inainte de a incepe exploatarea, pe o raza de minim 15 metri nu se afla oameni sau animale pe care le-ati putea rani deoarece la turatie maxima prin contactul cu pietrisul din sol sau alte obiecte acestea pot fi proiectate in exterior.

Metoda de cosit in spirala sau cifra 9

• incepeti sa cositi din punctul cel mai exterior al suprafetei, totodata alegeți-va modul de cosit, puteti cosi spre dreapta sau stanga. Este recomandat sa nu cositi in ambele sensuri, deoarece riscati sa calcati fanul cosit in sensul de intoarcere

Metoda de cosit drept

• inainte sa incepeti sa cositi fixati-va un punct de reper orientativ catre care urmeaza sa va deplasati. Cosirea se poate face prin orientarea manerelor consecutiv catre dreapta sau stanga in functie de modul propriu de cosit

Metoda de cosit in panta sau rampa

• Evitati cosirea orientati in rampa sau panta. Pentru a putea cosi in siguranta pozitionati-va perpendicular pe axa pantei si sprijiniti-va intotdeauna pe piciorul din rampa

Recomandari:

• Utilizati echipament de protectie personala: masca de protectie antipraf; antifoane; ochelari de protectie.

• Inainte de inceperea lucrului verificati starea perfecta a motocositoarei

• Adoptati o pozitia de lucru corecta

• Evitati fumatul atunci cand utilizati motocoasa

• Mentineti manerile uscate, curate, fara amestec de ulei sau combustibil. Benzina este foarte inflamabila, astfel ca este recomandat sa se realimenteze intr-un mediu bine ventilat.

• Dupa realimentare, strangeti capacul. Verificati frecvent daca rezervorul de combustibil este deteriorat, daca exista scurgeri, daca este deteriorat, inlocuiti imediat.

• Orice persoana care nu cunoaste utilajul si nu l-a folosit niciodata, trebuie sa citeasca manualul de utilizare inainte de a lucra cu produsul.

• Daca lasati motocoasa nesupravegheata, asigurati-va ca nici o persoana neautorizata nu are posibilitatea sa o porneasca.

• Cand lucrati cu motocoasa langa un zid sau o bordura, asigurati-va ca pastrati o distanta de siguranta.

• Niciodata nu lucrati desculți sau in sandale. Pregatiti-va de lucru cu pantofi rezistenti. inainte de a incepe lucrul inspectati terenul, inlaturati pietre, lemne, bucati de metal si orice corp strain.

• Inainte de a porni motorul, utilizatorul trebuie sa se asigure ca are o raza de minim 15 m in fata motocoasei, libera.

• Nu este recomandata accelerarea sau franarea rapida, pentru a nu deteriora unealta.

• Inainte de a incepe taierea, asigurati-va ca dispozitivul de taiere a atins turatia de lucru maxima.

• In cazul in care iarba sau crengi sunt prinse intre dispozitivul de taiere si aparatoare, opriti intotdeauna motorul inainte de curatare.

• Odihniti-va pentru a preveni pierderea controlului din cauza oboselii. Va recomandam sa luati o pauza de 10-20 de minute la fiecare ora.

• Va recomandam sa curatati aparatul imediat, de fiecare data cand ati terminat sa-l utilizati.

Verificarea periodica

• Eliminati defectele aparute la ultima utilizare.

• Verificati nivelul de combustibil.

• Verificati filtrul de aer.

• Verificati daca piesele sunt murdare.

• Verificati daca piesele echipamentului prezinta deteriorari, sau daca suruburile si piulitele sunt slabite.



INFORMATII

Daca transferati motocositoarea altor persoane, dati-le si manualul utilizatorului. Manualul contine informatii si instructiuni esentiale privind operarea, intretinerea si reparatiile produsului in deplina siguranta.

05 INTRETINERE SI ELIMINARE

5.1. Intretinerea

Inspectia constanta si intretinerea atenta vor mentine motocoasei in stare de functionare continua si vor elimina eventuale posibile defectiuni



ATENȚIE

Inainte oricarei operatii de intretinere:

- 1. Opriti motocoasa;**
- 2. Asteptati oprirea completa a sculei.**

- Inlocuiti piesele deteriorate numai cu piese de schimb originale, deoarece piesele care nu sunt testate și aprobate de producatorul echipamentului pot provoca daune neprevazute.

- Lucrarile de reparatie și intretinere, altele decat cele descrise in aceasta sectiune, trebuie efectuate numai de personal calificat și autorizat.

- In cazul in care unealta nu pornește, verificati alimentarea cu combustibil.

- La aproximativ 100 de ore de utilizare, daca sesizati o eficienta scazuta a sculei, se recomanda sa solicitati o inspectie la un centru service autorizat.

La fiecare 50 de ore de functionare:

- Verificati daca toate piesele/accesoriile sunt bine fixate și daca este cazul procedati la strangerea lor.

- Pastrati cat mai curat posibil dispozitivele de protectie, sliturile de aerisire si carcasa motorului.

- Stergeti aparatul cu o carpa curata sau curatati-l cu aer comprimat la o presiune mica.

- Recomandam curatarea aparatului imediat dupa fiecare utilizare.

5.2. Curatarea

- Suflati periodic toate orificiile, pasajele folosind aer comprimat uscat sau o perie moale. Toate componentele din plastic trebuiesc curatate cu o laveta moale si umeda. Nu utilizati NICIODATA solventi pentru a curata componentele din plastic. Acestia pot dizolva sau deteriora in alt mod materialul.

- Purtati ochelari de protectie cat timp utilizati aerul comprimat pentru curatare.

- Dupa fiecare utilizare, motocositoarea trebuie sa fie curatata cu grija de resturile de iarba si sol, cu ajutorul unei peri.



ATENȚIE

Nu utilizati niciodata gazolina, benzina, diluant, alcool sau alte substante asemanatoare. In caz contrar, pot rezulta decolorari, deformari sau fisuri.

5.3. Depozitarea

Nu depozitati motocositoarea neprotejata in aer liber sau in mediu umed. Pastrati-o intr-un loc racoros si uscat.

Depozitati-o astfel incat aceasta sa nu poata fi pornita de catre persoane neautorizate.

Nu lasati produsul sa stea in soare sau la o temperatura mai scazuta de -10°C, daca nu este folosit o perioada mai lunga de timp.

Depozitati motocositoarea intr-un spatiu inaccesibil copiilor, intr-o pozitie stabila si sigura.

Nu pastrati produsul ambalat in folie sau in punga de plastic pentru a evita acumularea umiditatii.

Goliti tot carburantul din rezervorul de carburant la motocositoarea.

Nu se recomanda reutilizarea aceluiasi combustibil, dupa o perioada de stocare de 2 saptamani, deoarece acest lucru poate duce la defectarea motorului. Nu depozitati motocositoarea in apropierea unor zone inflamabile sau in dreptul iesirilor.

5.4. Eliminarea produs

Daca exista o problema de calitate de la data cumpararii in termen de 2 ani, producatorul va furniza servicii de reparatii sau inlocuire gratuite.

Daunele provocate de operator ca urmare a utilizarii necorespunzatoare sau ca urmare a unor dezastre naturale, nu se incadreaza in perioada de garantie si se vor percepe costuri de reparatie.

Pastrati certificatul de garantie. Nu este permis sa se transfere. Este valabil numai daca este emis de distribuitori autorizati sau agenti agreati de catre producator. Nu aruncati motocositoarea sau piese ale acesteia impreuna cu deseurile menajere! In conformitate cu Directiva Europeana 2002/96/CE (text consolidat la 15.02.2014) privind deseurile de echipamente.



PROBLEME SI REMEDII**ATENTIE**

Trebuie sa intrerupeti imediat utilizarea produsului si sa contactati distribuitorul daca problemele de functionare nu pot fi rezolvate utilizand remediile de mai jos.

Defectele minore sunt deseori suficiente pentru a afecta buna functionare a motocositoarei. In majoritatea cazurilor, veti putea corecta cu usurinta aceste defecte. Va rugam sa consultati urmatoarul tabel:

Problema	Cauza probabila	Moduri de remediere
Motorul nu porneste.	Comutator de circuit al motorului in pozitia OFF.	Fixati intrerupatorul motorului in pozitia ON.
	Fara combustibil in rezervor.	Se adauga combustibil, curatati cablul de combustibil.
	Linia de combustibil este infundata.	Utilizati intotdeauna combustibil proaspat de marca, benzina normala fara plumb.
	Combustibil rau, vechi sau murdar in rezervor.	Curatati rezervorul de combustibil, conducta de combustibil si carburatorul.
	Filtru de aer murdar.	Curatati filtrul de aer.
	Fisa bujiei este deconectata de la bujie;	Introduceti fisa firului in bujii; verificati conexiunea dintre firul de inalta tensiune si fisa.
	Bujia este arsa sau are daune; distanta incorecta intre electrozi.	Curatati sau inlocuiti bujia; setati distanta dintre electrozi.
	Motorul s-a inecat dupa mai multe incercari de pornire.	A se desuruba si usca bujia, de mai multe ori pentru a trage cablul cu bujia conectata; regulator de alimentare cu combustibil in pozitia (STOP).
Pornire grea sau putere redusa a motorului.	Rezervorul de combustibil este murdar.	Curatati rezervorul de combustibil.
	Filtru de aer contaminat.	Curatati filtrul de aer.
	Bujia s-a ars.	Curatati bujia.
	Apa in rezervorul de combustibil si carburator; carburator infundat	Golit rezervorul de combustibil; curatati canalul de combustibil si carburatorul.
Motorul se incalzeste.	Distanta gresita intre electrozii bujiei.	Fixarea distantei corecte intre electrozi.
	Filtru de aer murdar.	Curatare filtru de aer.
	Sistemul de racire murdar.	Curatati coastele (sistemul) de racire.

DECLARATIE DE CONFORMITATE

1. Denumirea producatorului..... Fabricat in P.R.C. pentru GOLDEN FISH SRL, Romania
 2. Adresa producatorului Linia de Centura 5 CTPark Bucharest North, Stefanestii de Jos, Ilfov, 077175
 3. Denumire produsMotocoasa Micul Fermier, 4.5CP, 62CC, benzina 2 timpi, pornire rapida, teava 28mm, 3 accesorii
 4. Numar de identificare produs / Model fabricant: MF-MC1006-G01
- Standarde de armonizare relevante sau trimerile la specificatiile in legatura cu care se declara conformitatea:
5. H.G. nr. 1029 din 3 septembrie 2008 privind conditiile introducerii pe piata.
 6. OG. Nr. 20 din 18 august 2010(actualizata) privind stabilirea unor masuri pentru aplicarea unitara a legislatiei Uniunii Europene care armonizeaza conditiile de comercializare a produselor.
 7. IEC 60745-1:2006 privind siguranta sculelor electrice portabile, stabileste cerintele generale de protectie pentru utilizatori.
 8. ISO 22868:2021 – Reglementeaza metodele de masurare si evaluare a nivelului de zgomot emis de echipamente forestiere portabile.
 9. ISO 12100:2010, 6.4 privind proiectarea sigura a produselor, inclusiv identificarea si reducerea riscurilor.
 10. ISO 22867:2021 privind vibratiile transmise mainilor de echipamentele forestiere portabile, stabilind metode de masurare si evaluare.
 11. EN ISO 11806-1:2022 privind siguranta masinilor portabile cu motor, utilizate in gradinarit si silvicultura.
 12. ISO 13857:2019, 4.2.4.1 si 4.2.4.3 privind distantele de siguranta pentru a preveni accesul la zone periculoase, in functie de dimensiunile corpului uman.



SC GOLDEN FISH SRL, avand sediul social in Linia de Centura 5, CTPark Bucharest North, Stefanestii de Jos, Judetul Ilfov, Romania, inregistrata la Registrul Comerțului Ilfov cu nr. J23/2652/2016, CUI RO 22908031, prin reprezentant legal Pastrav Gabriel Constantin in calitate de Administrator, declaram pe propria raspundere, cunoscand prevederile art. 292 Cod Penal cu privire la falsul in declaratii, faptul ca produsul "**Motocoasa Micul Fermier, 4.5CP, 62CC, benzina 2 timpi, pornire rapida, teava 28mm, 3 accesorii, MF-MC1006-G01**" care face obiectul acestei declaratii de conformitate nu pune in pericol viata, sanatatea si securitatea muncii, nu produce impact negativ asupra mediului si este in conformitate cu Directiva 2006/42/CE – privind siguranta masinilor si echipamentelor industriale.

Conformitatile declarate conform certif. AM 50611839 0001

Organismul notificat pentru verificarea conformitatilor: TÜV Rheinland LGA Products GmbH - Tillystraße 2 - 90431 Nürnberg

Semnat pentru si in numele:.....S.C. GOLDEN FISH SRL

Adresa la care se constituie si se pastreaza dosarul tehnic:

Linia de Centura 5, CTPark Bucharest North, Stefanestii de Jos, Jud Ilfov, 077175; CUI: RO22908031; Nr. Reg. Com.: J23/2652/2016; Telefon: +4 0374 496 550; www.micul-fermier.ro

Numele, functia persoanei imputernicite:.....Pastrav Gabriel Constantin, Administrator
Septembrie 2025



(Semnatura si stampila)

Stimate client,

Va multumim pentru increderea pe care ne-ati acordat-o prin cumpararea acestui produs si va asiguram de intreaga noastra colaborare pe intreaga perioada de utilizare a acestuia.

SC GOLDEN FISH SRL, acorda cumparatorului o garantie legala/comerciala in conditiile prezentului certificat de garantie, fara a limita sau elimina drepturile consumatorului in conformitate cu OUG 140/2021 prin Legea nr. 205/2023 ce transpune Directiva (UE) 2019/771.

SC GOLDEN FISH SRL garanteaza aplicarea de masuri corective, fara costuri, in caz de neconformitate a bunurilor si ca aceste masuri nu afecteaza garantia acordata.

Produs	Motocoasa Micul Fermier, 4.5CP, 62CC, benzina 2 timpi, pornire rapida, teava 28mm, 3 accesorii, MF-MC1006-G01	
Tip	Produs fara elemente digitale	<input type="checkbox"/>
	Produs cu elemente digitale ce incorporeaza un continut digital sau serviciu digital	<input type="checkbox"/>
	Produs actionat de un motor termic	<input type="checkbox"/>
	Produs actionat de un motor electric	<input type="checkbox"/>
	Produs de tip accesoriu / Produs fara actionare	<input type="checkbox"/>
Comerciant	Vanzator: / Magazin:	
Date de contact	Adresa:	
Nr. factura / Data	E-mail:	
Semnatura	Tel.:	
Cumparator	Nume/Prenume:	
Date de contact	Adresa: E-mail: Tel.:	
Semnatura		
Comanda	Achizitie din magazin fizic <input type="checkbox"/> On-line <input type="checkbox"/>	
Modalitate de achizitie	Proba de functionare realizata <input type="checkbox"/>	
Modalitatea de comanda	Din stoc existent <input type="checkbox"/>	La comanda speciala <input type="checkbox"/>
	In stoc dar nu la locul achizitiei <input type="checkbox"/>	
Garantia	Consumatori	Profesionisti / Persoane juridice
Legala	2 ani	1 an
Comerciala	2 ani	1 an

Semnatura Vanzator

GARANTIE COMERCIALA**2 ani**

Durata medie de utilizare a produsului este de 10 ani daca se utilizeaza conform specificatiilor pentru uz gospodaresc si sunt evitate solicitarile excesive specifice utilizarii industriale. SC GOLDEN FISH SRL, in conditiile prezentului certificat de garantie, acorda cumparatorului o garantie comerciala de **2 ani de la livrarea produsului**.

GARANTIE DE CONFORMITATE LEGALA**2 ani**

In conformitate cu OUG. nr. 140/2021 astfel cum a fost modificata prin Legea nr. 205/2023 pentru transpunerea Directivei (UE) 2019/771

Perioada de garantie legala de conformitate este de 2 ani de la livrarea produsului.

Aceasta garantie legala este acordata astfel:

- **CONSUMATORI:** persoana fizica sau grup de persoane fizice constituite in asociatii, care actioneaza in scopuri din afara activitatilor comerciale, industriale sau de productie, artizanale ori liberale) si este de 2 ani de la data livrarii.
- persoana fizica sau grup de persoane fizice constituite in asociatii, care actioneaza in scopuri din afara activitatilor comerciale, industriale sau de productie, artizanale ori liberale si este de **2 ani** de la data livrarii.
- **PROFESIONISTI:** pentru persoane fizice autorizate, persoane juridice sau alte forme de organizare termenul de garantie este de **1 an** de la data livrarii.

Produse ce includ elemente digitale:

Daca produsul include elemente digitale ce incorporeaza un **continut digital sau un serviciu digital**, perioada de garantie legala de conformitate pentru continutul digital sau serviciul digital pentru care contractul de vanzare - cumparare prevede furnizarea continua de continut digital sau a serviciului digital pe durata determinata este:

- 2 ani de la livrare, respectiv de la livrarea bunului - pentru produse cu durata medie de utilizare de 5 ani;
- 5 ani de la livrare, respectiv de la livrarea bunului - pentru produse cu durata medie de utilizare mai mare de 5 ani;
- Pe tot parcursul perioadei de furnizare a conținutului / serviciului digital - pentru furnizare continua a conținutului / serviciului digital pe o perioada mai mare de 5 ani.

REMEDII (incluse in garanția legala de conformitate)

Firma GOLDEN FISH SRL garanteaza toate drepturile legale prevazute de OUG nr.140/2021 astfel cum a fost modificata prin Legea nr. 205/2023 in beneficiul consumatorilor cu privire la garantia legala de conformitate. Dispozitiile prezentului certificat de garantie legala de conformitate se completeaza, in mod corespunzator, cu dispozitiile OUG nr.140/2021 astfel cum a fost modificata prin Legea nr. 205/2023.

Masurile corective in caz de neconformitate:

- In caz de neconformitate, consumatorul are dreptul de a beneficia de aducerea in conformitate a bunurilor, de a beneficia de o reducere proportionala a pretului sau de a obtine incetarea contractului, in conditiile legii.
- Pentru ca bunurile sa fie aduse in conformitate, consumatorul poate opta intre reparatie si inlocuire, cu exceptia cazului in care masura corectiva aleasa ar fi imposibila sau, in comparatie cu cealalta masura corectiva disponibila, ar impune vanzatorului costuri care ar fi disproportionale, luand in considerare toate circumstantele (exemplu valoarea bunurilor in cazul in care nu ar fi existat neconformitatea, gravitatea neconformitatii sau daca masura corectiva alternativa ar putea fi executata fara vreun inconvenient semnificativa pentru consumator.
- Consumatorii beneficiaza de inlocuirea bunurilor in cazul in care neconformitatea acestora este constatata la scurt timp dupa livrare, fara a depasi 30 de zile calendaristice.(Legea nr. 205/2023)

• **Instalarea incorecta a bunurilor:**

Orice neconformitate cauzata de instalarea incorecta a bunurilor este considerata ca reprezentand o neconformitate a bunurilor in una din urmatoarele situatii:

- Instalarea face parte din contractul de vanzare si a fost realizata de vanzator sau sub raspunderea vanzatorului;
- Instalarea, destinata sa fie realizata de consumator, a fost realizata de acesta si instalarea incorecta s-a datorat unor erori din instructiunile de instalare furnizate de vanzator sau, in cazul bunurilor cu elemente digitale, de catre vanzatorul sau furnizorul continutului digital sau al serviciului digital.

Sarcina probei de neconformitate:

- Orice neconformitate care este constatata in termen de un an de la data la care bunurile au fost livrate este prezumata a fi existat deja in momentul livrării bunurilor, pana la proba contrarie sau cu exceptia cazului in care aceasta prezumtie este incompatibila cu natura bunurilor sau cu natura neconformitatii.
- In cazul bunurilor cu elemente digitale pentru care contractul de vanzare prevede furnizarea continua de conținut digital sau de servicii digitale pentru o anumita perioada, sarcina probei cu privire la conformitatea conținutului digital sau a serviciului digital pe parcursul perioadelor de garanție legala ii revine vanzatorului in cazul unei neconformitați care este constatata pe parcursul acestei perioade - art. 10 (3).

Remediarea bunurilor prin reparație:

- In cazul in care neconformitatea este remediata prin reparație, termenele se prelungesc cu timpul de nefunctionare a bunului, din momentul la care a fost adusa la cunostinta vanzatorului lipsa de conformitate pana la predarea efectiva a bunului in stare de utilizare normala catre consumator.

Remediarea bunurilor prin inlocuire:

- In cazul in care neconformitatea este remediata prin inlocuire, pentru bunurile care inlocuiesc bunurile neconforme, termenele legale de garanție pentru produsul inlocuit incep sa curga de la data inlocuirii cu noul produs.

Reducerea pretului si incetarea contractului:

Consumatorul are dreptul fie sa obțină o reducere proporționala a prețului in conformitate cu legea, fie sa obțină incetarea contractului de vanzare in condițiile legii, in oricare dintre urmatoarele cazuri:

- Vanzatorul nu a finalizat reparația sau inlocuirea sau, dupa caz, nu a finalizat reparația sau inlocuirea potrivit prevederilor legii sau vanzatorul a refuzat sa aduca in conformitate bunurile potrivit prevederilor legii;
- Se constata o neconformitate, in pofida eforturilor vanzatorului de a o remedia;
- Neconformitatea este de o asemenea gravitate incat justifica o reducere de pret sau dreptul la incetarea imediata a contractului de vanzare;
- Vanzatorul a declarat ca nu va aduce bunurile in conformitate intr-un termen rezonabil sau fara inconveniente semnificative pentru consumator ori acest lucru reiese clar din circumstanțele cazului.

Consumatorul are dreptul de a suspenda plata unei pați restante din prețului bunurilor sau a unei pați a acesteia pana in momentul in care vanzatorul isi va fi indeplinit obligațiile care ii revin in temeiul legii.

Reducerea de pret este proportionala cu diminuarea valorii bunurilor primite de consumator in comparatie cu valoarea pe care bunurile ar avea-o daca ar fi in conformitate.

INCETAREA CONTRACTULUI:

- Nu poate fi solicitata daca vanzatorul dovedeste ca neconformitatea este minora;
- Poate fi solicitata pentru totalitatea bunurilor achiziționate si livrate, desi motivul de incetare vizeaza doar anumite bunuri, in cazul in care consumatorului nu i se poate pretinde in mod rezonabil sa accepte sa pastreze numai bunurile conforme;
- Determina obligația consumatorului de a returna vanzatorului bunurile, pe cheltuiala vanzatorului;
- Determina obligația vanzatorului de a rambursa consumatorului prețul platit pentru bunuri la primirea bunurilor sau a unei dovezi prezentate de consumator ca bunurile au fost returnate;
- Vanzatorul va folosi aceleasi modalități de plata ca si cele folosite de consumator pentru tranzacția inițială, cu excepția cazului in care consumatorul a fost de acord cu o alta modalitate de plata si cu condiția de a nu cadea in sarcina consumatorului plata de comisioane in urma rambursării.

Garantia legala pentru viciu ascuns este aplicabila in conditiile legii, conform OG nr. 21/1992 (revizia 2) privind protectia consumatorului, OUG nr. 140/2021 astfel cum a fost modificata prin Legea nr. 205/2023 si Codului Civil. Viciul ascuns reprezinta deficienta calitativa a unui produs livrat sau a unui serviciu prestat care nu a fost cunoscuta si nici nu putea fi cunoscuta de catre consumator prin mijloacele obisnuite de verificare.

DREPTUL DE RETUR

Achizitie prin comanda speciala

Produsele aduse pe comanda speciala de la furnizori externi care nu sunt in stoc, pentru care s-a solicitat producerea lor si s-a achitat un avans, **NU sunt returnabile sub nici o forma**, cu exceptia lipsei vizibile de conformitate. Comanda speciala se va emite dupa semnarea unui Contract de vanzare-cumparare incheiat intre cele doua parti, care detaliaza toti termenii si conditiile speciale care se aplica.

Achizitie din stoc din magazinul fizic

Produsele achizitionate din magazin, pe care Cumparatorul are posibilitatea sa le inspecteze si sa le receptioneze pe loc, **NU sunt returnabile**, cu exceptia lipsei de conformitate.

Achizitie din stocul nedisponibil inspectarii

Produsele care nu sunt in stoc, dar sunt deja comandate de Vanzator sau produsele din stoc care NU sunt disponibile Consumatorului sa le inspecteze si sa le receptioneze pe loc, in cazul in care s-a achitat avans, pot fi returnate in termen de maxim 14 zile de la primirea produselor.

Achizitie prin comert la distanta

Produsele achizitionate prin comert la distanta (online, telefonic, etc.) se supun termenilor directivei 2011/83/UE **si pot fi returnate in termen de 14 de zile, indiferent de motiv**. Daca Consumatorul se decide sa returneze produsul in termenul legal, costurile de transport sunt suportate integral de catre acesta.

Procedura de retur

Cumparatorul va transmite o solicitare de retur prin email, telefon sau posta in termen de maxim 14 zile de la receptia produselor si sa returneze produsele in starea lor originala la magazinul de la care au fost achizitionate, in maxim 14 zile de la transmiterea solicitarii.

Cumparatorul are posibilitatea de a alege alte produse din stoc, de o valoare totala minima cu cea a produselor returnate, in termen de maxim 14 zile de la transmiterea solicitarii. Produsele alese la schimb nu pot fi din nou returnate, cu exceptia lipsei de conformitate

CONDITII DE ACORDARE A GARANTIEI:

INFORMATII

Pentru orice defectiune aparuta in perioada de garanție legala, apelați la vanzator, respectiv prin magazinul de unde a fost achiziționat produsul sau direct la:
service@micul-fermier.ro; tel: +40 751 098 855; contact@micul-fermier.ro; tel: +4 0374 496 550.

Reparațiile / înlocuirile se efectuează cu respectarea următoarelor condiții:

- Fără costuri și fără vreun inconvenient semnificativ pentru consumator, ținând seama de natura bunurilor și de scopul pentru care consumatorul a solicitat bunurile în cauză;
- Consumatorul pune bunurile la dispoziția vânzătorului, iar vânzătorul preia bunurile înlocuite pe propria cheltuială;
- Obligația de a repara sau înlocui bunurile include, după caz, demontarea bunurilor neconforme și instalarea bunurilor de înlocuire sau a bunurilor reparate sau suportarea costurilor aferente demontării și instalării;
- Consumatorul nu este obligat să plătească pentru utilizarea normală a bunurilor înlocuite în perioada care a precedat înlocuirea acestora.

Reclamațiile referitoare la aspectele prevăzute mai jos, se rezolvă numai contra cost:

- Piese și accesorii care prezintă lovituri, zgărieturi, sparturi sau deformări din vina exclusivă a consumatorului.

NU SE ACORDA GARANȚIE ÎN CAZUL:

- Deteriorarea și/sau defectarea produsului ca urmare a nerespectării parțiale sau totale a instrucțiunilor.
- Modificarea stării originale a produsului în scopul depășirii performanțelor.
- Sunt excluse de la garanție defectele rezultate de uzură sau solicitarea excesivă.
- Produsele desigilate sau la care s-a intervenit în vederea reparării de către persoane neautorizate.
- Produsele care au fost utilizate pentru alte scopuri decât cele indicate în prezentul manual.

Drepturile consumatorului sunt cele prevăzute în OUG nr. 140/2021 astfel cum a fost modificată prin Legea nr. 205/2023 și OG 21/1992 (republicată).

În cadrul acestui proces, GOLDEN FISH SRL va prelucrea datele cu caracter personal, cu respectarea legilor aplicabile privind confidențialitatea și protecția datelor - www.micul-fermier.ro

Declaratie Vanzator	DA	NU
Produsul achizitionat nu prezinta neconformitati evidente	<input type="checkbox"/>	<input type="checkbox"/>
Produsul/ambalajul nu prezinta deteriorari evidente	<input type="checkbox"/>	<input type="checkbox"/>
Am predat cumparatorului documentele de insotire	<input type="checkbox"/>	<input type="checkbox"/>
Semnatura Vanzator	<input type="text"/>	

Declaratie Cumparator	DA	NU
Am verificat aspectul si componenta produsului/accesoriilor	<input type="checkbox"/>	<input type="checkbox"/>
La achizitie s-a efectuat o proba de functionare	<input type="checkbox"/>	<input type="checkbox"/>
Am luat la cunostiinta despre conditiile de acordare a garantiei	<input type="checkbox"/>	<input type="checkbox"/>
Semnatura Cumparator	<input type="text"/>	

RO

INTERVENTII IN PERIOADA DE GARANTIE:

Nr.	Data intrarii	Nr. factura	Prelungire garantie	Semnatura
1				
Constatari la receptie:				
Reparatiile efectuate:				

Nr.	Data intrarii	Nr. factura	Prelungire garantie	Semnatura
2				
Constatari la receptie:				
Reparatiile efectuate:				

Nr.	Data intrarii	Nr. factura	Prelungire garantie	Semnatura
3				
Constatari la receptie:				
Reparatiile efectuate:				



**MICUL
FERMIER**
.RO

**creștem
împreună,
din 2007**

Golden Fish SRL face toate eforturile in a va prezenta cat mai bine caracteristicile produselor prezente in manual. Imaginile produselor prezentate in manual sunt cu titlu de prezentare si pot fi diferite fata de produsele livrate (prin culoare, accesorii, aspect, etc.) Producatorul isi rezerva dreptul de a aduce modificari specificatiilor tehnice ale produselor fara o notificare prealabila.

CONTACT:

Golden Fish SRL
Linia de Centura 5
CTPark Bucharest North
Sat Stefanestii de Jos
Ilfov 077175, Romania

www.micul-fermier.ro
contact@micul-fermier.ro service@micul-fermier.ro
+40 374 496 550 +40 751 098 855

Fabricat in P.R.C.