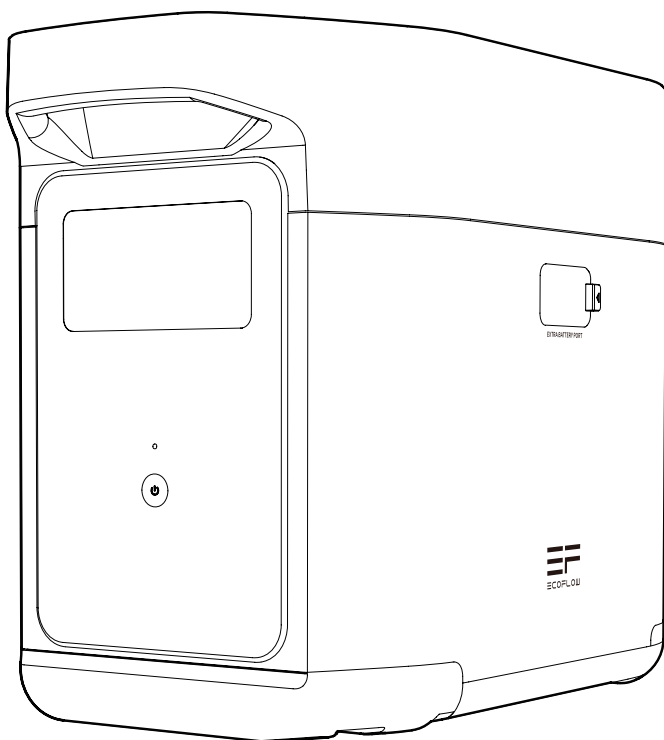


ECOFLOW

Delta 2 akkumulátor

—

Használati utasítás



Feltétel

Olvassa el figyelmesen az összes biztonsági utasítást, figyelmeztetést, használati feltételt és kizáró nyilatkozatot. Használat előtt olvassa el a <https://ecoflow.com/pages/terms-of-use> oldalon található használati feltételeket és kizáró nyilatkozatokat, valamint a terméken található matricákat. A felhasználók teljes mértékben felelősek minden cselekedetükért és tevékenységükért. Kérjük, tájékozódjon az Ön területén érvényes vonatkozó előírásokról. A felhasználó kizárólagos felelőssége, hogy tisztában legyen az összes vonatkozó szabályozással, és az EcoFlow termékeket azokkal összhangban használja.

Tartalomjegyzék

1. Specifikáció	1
------------------------	----------

2. Biztonsági utasítások

2.1 Helyes használat	2
2.2 Az ártalmatlanításra vonatkozó információk	2

3. A használat megkezdése

3.1 Termékleírás	3
3.2 LCD képernyő	4
3.3 A termék helyes kezelése	4

4. Gyakran ismételt kérdések	6
-------------------------------------	----------

5. Hibaelhárítás	7
-------------------------	----------

6. A készlet tartalma	7
------------------------------	----------

7. Karbantartás és tárolás	8
-----------------------------------	----------

8. FCC nyilatkozat	8
---------------------------	----------

1. Specifikáció

Általános információk

Nettó súly	Kb. 9,5 kg (21 font)
Méret	400 x 211 x 281mm (15.7x8.3x11.1in)
Kapacitás	1024Wh 51.2V \equiv

Bemeneti port

Kiegészítő akkumulátor bemeneti port	51.2V \equiv 1024W max. (X-Stream és kettős napelemes töltés)
--------------------------------------	---

Kimeneti port

Kiegészítő akkumulátor kimeneti port	51.2V \equiv 2048W Max
--------------------------------------	--------------------------

Az akkumulátorra vonatkozó információk

Akkumulátor típusa	LFP
Ciklus élettartam	3000 ciklus 80%+ kapacitásig

Környezeti üzemi hőmérséklet

Optimális üzemi hőmérséklet	20°C ~ 30°C (68°F ~ 86°F)
Kiürítési hőmérséklet	- 10°C ~ 45°C (14°F ~ 113°F)
Töltési hőmérséklet	0°C ~ 45°C (32°F ~ 113°F)
Tárolási hőmérséklet	- 10°C ~ 45°C (optimális: 20°C ~ 30°C) (14°F ~ 113°F, optimális: 68°F ~ 86°F)

Biztonság	Túlfeszültség-védelem, túlterhelés-védelem, túlhőmérséklet-védelem, rövidzárlat-védelem, alacsony hőmérséklet-védelem, alacsony feszültség-védelem, túláram-védelem
-----------	---

* A termék töltésének vagy kisütésének képessége az akkumulátor aktuális hőmérsékletétől függ.

2. Biztonsági utasítások

2.1 Helyes használat

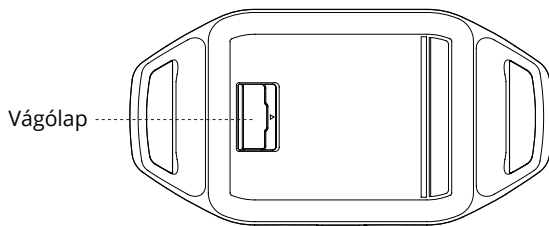
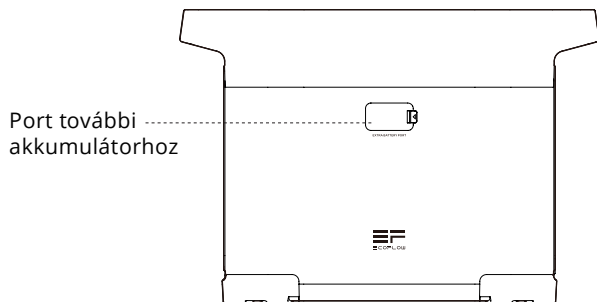
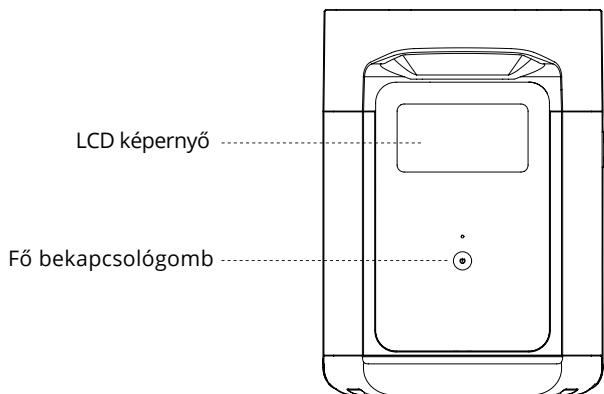
1. Ne használja a terméket hőforrás, például tűz vagy melegítő tűzhely közelében.
2. Ne hagyja, hogy a termék bármilyen folyadékkal érintkezzen. Ne merítse a terméket vízbe. Ne használja a terméket esőben vagy magas páratartalom mellett.
3. Ne használja a terméket olyan környezetben, ahol erős statikus elektromos/mágneses mezők vannak.
4. Ne szedje szét a terméket semmilyen módon, és ne szűrje át éles tárgyakkal.
5. Kerülje a vezetékek vagy más fémtárgyak használatát, amelyek rövidzárlatot okozhatnak.
6. Ne használjon más firmák alkatrészeit vagy tartozékait. Forduljon az EcoFlow szervizhez, ha bármely alkatrész vagy tartozék cseréjére van szükség.
7. A termék használata során szigorúan tartsa be a jelen kézikönyvben megadott üzemi környezeti hőmérsékletet. Ha a hőmérséklet túl magas, az tüzet vagy robbanást okozhat; ha a hőmérséklet túl alacsony, a termék teljesítménye jelentősen csökkenhet, vagy a termék leállhat.
8. Ne helyezzen nehéz tárgyakat a termékre.
9. Ne takarja le a ventilátort, és ne helyezze a terméket szellőztelen vagy poros helyre.
10. Biztosítsa, hogy a termék ne legyen kitéve ütéseknek, eséseknek vagy erős rezgéseknek. A sérülések elkerülése érdekében a terméket szállítás közben megfelelően rögzítse. Súlyos sérülés esetén azonnal kapcsolja ki az áramforrást, és hagyja abba a termék használatát.
11. Ha a termék használat közben véletlenül vízbe esik, tegye biztonságos, nyitott helyre, és ne közelítse meg, amíg teljesen meg nem szárad. A megszáradt terméket nem szabad újra felhasználni, és azt megfelelően kell ártalmatlanítani az alábbi 2.2. szakasznak megfelelően. Ha a termék tüzet fog, tűzoltószereket kell használni a következő sorrendben: víz vagy vízköd, homok, tűzoltótakaró, száraz por és végül szén-dioxidos tűzoltó készülék.
12. Használjon száraz ruhát a terméknylásokon lévő szennyeződések megtisztításához.
13. Helyezze a készüléket sík felületre, hogy megakadályozza a billenést. Ha a termék felborul és súlyosan megsérül, azonnal kapcsolja ki, helyezze az akkumulátort nyílt helyre, tárolja emberektől és gyúlékony anyagoktól távol, és a helyi törvényeknek és előírásoknak megfelelően ártalmatlanítsa.
14. Tartsa a készüléket gyermekek és állatok elől elzárva.

2.2 Az ártalmatlanításra vonatkozó információk

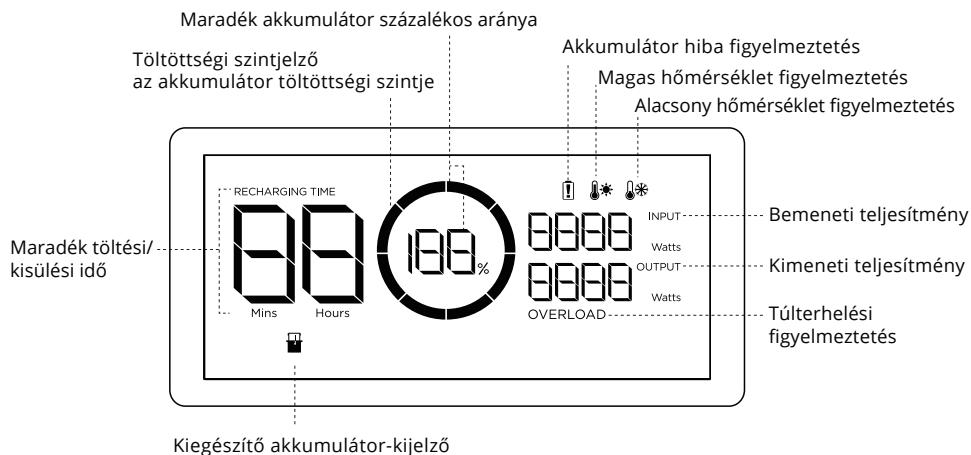
1. Megfelelő körülmények között gondoskodjon arról, hogy az akkumulátor teljesen lemerüljön, mielőtt a kijelölt akkumulátor-újrahasznosító tartályba dobja. Ez a termék potenciálisan veszélyes vegyi anyagokat tartalmazó akkumulátort tartalmaz, ezért tilos a normál hulladékgyűjtő edényekben ártalmatlanítani. Az akkumulátorok újrahasznosítására és ártalmatlanítására vonatkozó helyi előírásokat be kell tartani.
2. Ha az akkumulátort a termék meghibásodása miatt nem lehet teljesen lemeríteni, ne dobja közvetlenül az akkumulátor/akkumulátor hulladékgyűjtőbe. Ebben az esetben forduljon egy megfelelő akkumulátor-újrahasznosító firmához további feldolgozás céljából.
3. A túlságosan lemerült, újratölthetetlen akkumulátorokat ártalmatlanítsa.

3. A használat megkezdése

3.1 Termékleírás



3.2 LCD képernyő

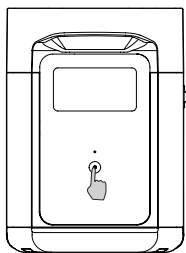


Az akkumulátor töltöttségi szintjének kijelzője: a kijelző töltés közben folyamatosan feltöltődik. Ha a termék töltöttségi szintje 0%, a kijelző villogva tájékoztatja a felhasználót.

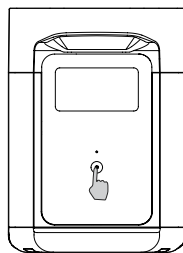
* A hibaelhárítással kapcsolatos további információkért lásd az 5. fejezetet.

3.3 A termék megfelelő kezelése

A Delta 2 akkumulátor csak a DELTA 2 készülékkel használható, külön nem használható. A Delta 2 akkumulátor csak akkor tölthető, ha a DELTA 2 vagy az EcoFlow Smart generátorhoz van csatlakoztatva.



Nyomja meg a bekapcsoláshoz.



Tartsa lenyomva a kikapcsoláshoz.

A termék és az LCD képernyő üzembe helyezése

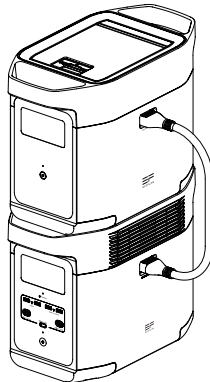
A készülék bekapcsolásához nyomja meg a fő bekapcsológombot. Az LCD-képernyő kigyullad, és megjelenik az akkumulátor töltöttségi szintjét jelző ikon. A készülék az utolsó tevékenység után 5 perccel alvó üzemmódba lép. Az LCD képernyő automatikusan kikapcsol. Ha a készülék változást érzékel a terhelésben vagy a tevékenységben, az LCD-képernyő automatikusan kigyullad. Az LCD képernyő be- vagy kikapcsolásához nyomja meg a fő bekapcsológombot. A termék kikapcsolásához tartsa lenyomva a fő bekapcsológombot. A készülék alapértelmezett készenléti ideje 2 óra. Ha minden más bekapcsológomb ki van kapcsolva, és 2 órán keresztül nem áll rendelkezésre más áramforrás, a termék automatikusan kikapcsol. A készenléti idő az alkalmazásban állítható be.

Delta 2-vel kombinálva használható

A Delta 2 akkumulátor csak a Delta 2-vel használható. A Delta 2 legfeljebb egy további Delta 2 akkumulátort támogat a kapacitásigény kielégítésére.

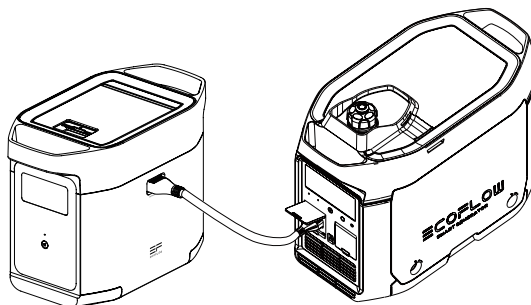
Használat előtt figyelmesen olvassa el a következő figyelmeztetéseket:

1. Mielőtt további akkumulátort csatlakoztatna a Delta 2 készülékhez, győződjön meg arról, hogy a Delta 2 és a további akkumulátor ki van kapcsolva.
2. Miután a másodlagos akkumulátorcsomagot csatlakoztatta a Delta 2 készülékhez, győződjön meg arról, hogy a másodlagos akkumulátorcsomag ikonjai megjelennek mind a Delta 2 akkumulátorcsomag képernyőjén, mind az LCD képernyőn. A Delta 2 akkumulátorcsomagot akkor kell töltenie vagy kisütnie, amikor mindkét ikon megjelenik.
3. Ne csatlakoztassa a Delta 2 akkumulátorcsomagot a Delta 2 készülékhez, amíg az lemerül vagy töltődik. Ha szükséges a másodlagos akkumulátor kábelének leválasztása, győződjön meg arról, hogy mind a Delta 2 akkumulátor, mind a Delta 2 ki van kapcsolva.
4. Ne érintse meg kézzel vagy más tárgyakkal a másodlagos akkumulátoregység fémnyílását. Ha a fémnyíláson idegen tárgyak vannak, óvatosan törölje le egy száraz ruhával.
5. Csatlakoztassa megfelelően a másodlagos akkumulátor kábelét a Delta 2 és a másodlagos akkumulátorhoz. Ennek elmulasztása a csatlakozó felmelegedését okozhatja, ami hátrányosan befolyásolhatja a készülék működését, vagy tűzveszélyes lehet.



Újratöltés a Smart Generator EcoFlow készülékkel

A Delta 2 akkumulátort az EcoFlow Smart generátorral lehet tölteni. További részletekért olvassa el a Smart Generator felhasználói kézikönyvét.



4. Gyakran ismételt kérdések

1. Milyen akkumulátorral van felszerelve a termék?

A termék LFP újratölthető akkumulátorral van felszerelve.

2. Mennyi ideig tudja a termék tölteni az eszközeimet?

A töltési idő a termék LCD-képernyőjén jelenik meg, amely a legtöbb, stabil energiafogyasztású eszköz töltési idejének becslésére használható.

3. Honnan fogom tudni, hogy a termék töltődik-e?

Töltés közben az LCD-képernyőn megjelenik a hátralévő idő. Eközben a töltésjelző elkezd ciklikusan váltogatni, jelezve a hátralévő akkumulátor töltöttségének százalékos arányát és a kör jobb oldalán megjelenő bemeneti teljesítményt.

4. Hogyan tisztítható a termék?

Óvatosan törölje át száraz, puha és tiszta ruhával vagy papírtörülkövel.













5. Hogyan tároljam a terméket?

Tárolás előtt először kapcsolja ki a terméket, majd helyezze száraz, szellőztetett, szobahőmérsékletű helyre. Ne helyezze vízforrások közelébe. Hosszú távú tárolás esetén az akkumulátor élettartamának meghosszabbítása érdekében az akkumulátort 30%-ra kell lemeríteni, és háromhavonta 60%-ra kell feltölteni.

6. Bevihetem a terméket a repülőgép fedélzetére?

Sajnos a terméket nem lehet repülőgép fedélzetén elhelyezni.

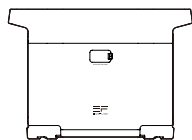
5. Hibaelhárítás

Indikátor	Probléma	Megoldás
RECHARGING TIME    Az ikonok egyszerre villognak.	Védelem a magas hőmérséklet ellen töltés közben.	A töltés automatikusan folytatódhat, amint az akkumulátor lehült.
  Az ikonok egyszerre villognak.	Védelem a magas hőmérséklet ellen kisütés közben.	Az akkumulátor lehülése után a tápellátás automatikusan újraindulhat.
RECHARGING TIME    Az ikonok egyszerre villognak.	Védelem az alacsony hőmérséklet ellen töltés közben.	A töltés automatikusan folytatódhat, ha az akkumulátor hőmérséklete 5°C (41°F) fölé emelkedik.
   Az ikonok egyszerre villognak.	Alacsony hőmérséklet elleni védelem kisütés közben.	A tápellátás automatikusan újraindulhat, ha az akkumulátor hőmérséklete -12°C (10°F) fölé emelkedik.
OVERLOAD Az ikon villog.	Védelem az akkumulátor túlterhelése és rövidzárlat ellen kisütés közben.	A nagy teljesítményű elektromos készülékeket ki kell kapcsolni.
 Az ikon állandóan világít.	Az akkumulátor sérülése.	Vegye fel a kapcsolatot az EcoFlow forgalmazó ügyfélszolgálatával.

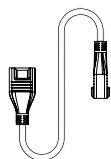
Ha a termék LCD-képernyőjén használat közben riasztási üzenet jelenik meg, és az újraindítás után sem tűnik el, azonnal fejezze be a termék használatát (ne próbálja meg feltölteni vagy kisütni a terméket).

Ha további segítségre van szüksége, forduljon az EcoFlow forgalmazó ügyfélszolgálatához.

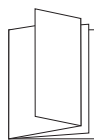
6. A készlet tartalma



Delta 2 akkumulátor



Kiegészítő akkumulátor kábel



Használati utasítás és jótállási jegy

7. Karbantartás és tárolás

1. Használja vagy tárolja a terméket 20 °C és 30 °C közötti környezeti hőmérsékleten, víztől, hőtől és fémtárgyaktól távol.
2. Hosszú távú tárolás esetén az akkumulátort 30%-ra kell kisütni, és háromhavonta 60%-ra kell feltölteni.
3. A biztonság érdekében ne tárolja a terméket hosszabb ideig 45 °C (113 °F) feletti vagy -10 °C (14 °F) alatti környezeti hőmérsékleten.
4. Ha a termék használata után kevesebb, mint 1% akkumulátor maradt, tárolás előtt töltsse fel 60%-ra. Ha a terméket hosszú ideig üresjáratban hagyja lemerült akkumulátorral, a cella visszafordíthatatlanul károsodhat, és a termék élettartama csökkenhet.
5. Ha a terméket túl sokáig nem használták, és az akkumulátor töltöttségi szintje nagyon alacsony, a készülék védelmi üzemmódba kerül. Ebben az esetben töltsse fel a terméket, mielőtt újra használná.

8. FCC nyilatkozat

Ez a berendezés megfelel az FCC-szabályok 15. részének. Az üzemeltetés a következő két feltételhez kötött:

- (1) Ez a készülék nem okozhat káros interferenciát.
- (2) A készüléknek el kell fogadnia a fogadott zavarokat, beleértve a nem kívánt működést okozó zavarokat is.

Figyelmeztetés: a megfelelőségért felelős fél által nem kifejezetten jóváhagyott változtatások vagy módosítások érvényteleníthetik a felhasználónak a berendezés üzemeltetésére vonatkozó jogosultságát.

MEGJEGYZÉS: Ezt a berendezést tesztelték, és megállapították, hogy megfelel az FCC-szabályok 15. része szerinti A osztályú digitális eszközre vonatkozó határértékeknek. Ezeket a határértékeket úgy tervezték, hogy ésszerű védelmet nyújtsanak a káros interferenciával szemben, amikor a berendezéseket kereskedelmi környezetben üzemeltetik. Ez a berendezés rádiófrekvenciás energiát termel, használ és sugározhat, és ha nem a használati utasításnak megfelelően telepítik és használják, káros interferenciát okozhat a rádiós kommunikációban. A berendezés hazai környezetben történő üzemeltetése káros interferenciát okozhat, amely esetben a felhasználónak kell kijavítania az interferenciát.

FCC sugárterhelési nyilatkozat:

Ez a berendezés megfelel az FCC által a környezetre meghatározott sugárterhelési határértékeknek. Ezt a berendezést úgy kell felszerelni és működtetni, hogy a berendezés és a felhasználó teste között legalább 20 cm távolság legyen.

Környezetvédelem



Az Európai Unió irányelvének megfelelően felcímkézett elektronikai berendezések hulladéka, nem keverhető más települési hulladékkal. A következőkre vonatkozik szelektív gyűjtés és újrahasznosítás a kijelölt gyűjtőhelyeken. Azzal, hogy biztosítja, hogy a termék megfelelő ártalmatlanításának biztosításával Ön segít megelőzni a lehetséges negatív következményeket a környezet és az emberi egészség szempontjából. Hulladékgyűjtő rendszer A használt berendezések gyűjtőrendszere megfelel a hulladékártalmatlanításra vonatkozó helyi környezetvédelmi előírásoknak a hulladék ártalmatlanítására. A témával kapcsolatos részletes információk a következő címen szerezhetők be Részletesebb információért forduljon az önkormányzathoz, a szállítójához vagy ahhoz az üzlethez, ahol a termék forgalmazása történik. az üzlet, ahol a terméket vásárolta.



A termék megfelel az Európai Unió (EU) úgynevezett új megközelítésű irányelveinek a biztonsági kérdésekre vonatkozó követelményeinek, egészség- és környezetvédelem, meghatározva a felderítendő és megszüntetendő veszélyeket.

A készülék újratölthető akkumulátorral van felszerelve, amely fizikai és kémiai szerkezete miatt idővel és a használat során öregszik. A gyártó a készülék maximális működési idejét laboratóriumi körülmények között adja meg, ahol a készülék optimális működési feltételei adottak, és maga az akkumulátor új és teljesen feltöltött. A tényleges üzemidő eltérhet az ajánlatban megadottaktól, és ez nem a készülék hibája, hanem a termék jellemzője.

Óvintézkedések:

1. Ellenőrizze, hogy a készülék érintkezői tiszták-e töltés előtt
2. Soha ne hagyja felügyelet nélkül a készüléket használat és töltés közben
3. Győződjön meg arról, hogy vészhelyzetben gyorsan le tudja választani a készüléket az áramforrásról.
4. Soha ne tegye ki a készüléket magas hőmérsékletre
5. Töltse a készüléket száraz és jól szellőző helyen, gyúlékony anyagoktól távol, más tárgytól legalább 1 m távolságot tartva.
6. Soha ne takarja le a készüléket töltés közben
7. Soha ne használjon hálózati adaptereket, töltőállomásokat, kábelek stb. a gyártó ajánlása és jóváhagyása nélkül.
8. Vigyázzon a tulajdonára, a készülék nehezen oltható cellákkal van felszerelve, szerelkezzen fel oltólapal.

EcoFlow Inc.

Address: Factory Building A202, Founder Technology Industrial Park, North Side of Songbai Highway, Longteng Community, Shiyuan Sub-district, Baoan District, Shenzhen City, Guangdong, China
Tel: 0086(0)755-86103589

EU-megfelelőségi nyilatkozat

Mi, az EcoFlow Inc. vállalat kizárólagos felelősségünk tudatában kijelentjük, hogy az alábbiakban ismertetett termék

TERMÉK: Hordozható áramforrás

MODELL: EFD330-EB

és amely termékre ezen nyilatkozat vonatkozik, megfelel az alábbi dokumentumok követelményeinek:

Irányelvek:

2014/30/EU (EMC)
2011/65/EU(RoHS)
(EU)2015/863(RoHS)

EMC-szabványok:

EN 55032: 2015+A11: 2020
EN 55035:2017+A11:2020
EN IEC61000-3-2:2019+A12021
EN 61000-3-3:2013+A2:2021

RoHS-szabványok:

IEC 62321-3-1:2013
IEC 62321-5:2013
IEC 62321-4:2013+AMD1:2017
IEC 62321-7-1:2015
IEC 62321-7-2:2017
IEC 62321-6:2015

EU-Képviselő:

EcoFlow Europe s.r.o.
Doubravice 110, 533 53 Pardubice, Czech Republic



A nyilatkozatot a következő nevében és megbízásából írták alá:



Megfelelőségértékelő mérnök
beosztás

2022-09-19
kiállítási dátum

EcoFlow Inc.

Address: Factory Building A202, Founder Technology Industrial Park, North Side of Songbai Highway, Longteng Community, Shiyao Sub-district, Baoan District, Shenzhen City, Guangdong, China
Tel: 0086(0)755-86103589

EU Declaration of Conformity

We, EcoFlow Inc. declare under our sole responsibility that the products

PRODUCT: Portable Power Station
MODELS: EFD330-EB

to which this declaration relates, is in compliance with the follow documents:

Directives:

2014/30/EU (EMC)
2011/65/EU(RoHS)
(EU)2015/863(RoHS)

EMC Standards:

BS EN 55032: 2015+A11: 2020
BS EN 55035:2017+A11:2020
BS EN IEC61000-3-2:2019+A1:2021
BS EN 61000-3-3:2013+A2:2021

RoHS Standards:

IEC 62321-3-1:2013
IEC 62321-5:2013
IEC 62321-4:2013+AMD1:2017
IEC 62321-7-1:2015
IEC 62321-7-2:2017
IEC 62321-6:2015

UK Representative:

EcoFlow Innovation UK Limited
41 Devonshire Street GroundFloor office 1 London UnitedKingdom W1G 7AJ
46900/46520/62020/62090 W1G 7AJ



**UK
CA**

Signed for and on behalf of:

Robbie
signature and seal

Compliance Engineer
position

2022-09-19
date of issue

Jótállási jegy

Importőr neve és címe: INNPRO Robert Błędowski, ul. Rudzka 65c, 44-200 Rybnik, Lengyelország

Terméket értékesítő eladó (forgalmazó, a jogszabályi jótállás kötelezettje) neve és címe:

Vásárlás napja (szerződéskötés) és fogyasztó részére történő átadás:

Számlaszám/Csomagszám:

A termék adatai:

Típusa:

Megnevezése:

Azonosító száma:

Garancia hossza:

TISZTELT VÁSÁRLÓ

Köszönjük, hogy az INNPRO által forgalmazott terméket választotta. Reméljük, hogy jó hasznát fogja venni termékünknek a későbbiekben. Nem valószínű, hogy a termék használata során javításra fog szorulni, de amennyiben mégis, abban az esetben közvetlenül az eladóhoz (forgalmazó) fordulhat segítségért. A kényelmetlenségek elkerülése érdekében kérjük, hogy figyelmesen olvassa el a kezelési útmutatót, mielőtt a forgalmazóhoz fordul.

JÓTÁLLÁSI FELTÉTELEK

A Termékek vonatkozásában a termék tulajdonosa az itt rögzített jótállási feltételek szerint érvényesíthet jótállási igényt, feltéve, hogy fogyasztónak minősül („a szakmája, önálló foglalkozása vagy üzleti tevékenysége körén kívül eljáró természetes személy”). A jótállási igény az eredeti Jótállási Jegy bemutatásával - a jótállási idő alatt bármikor - érvényesíthető az eladóval (forgalmazó) szemben.

KIZÁRÓ OKOK ÉS KORLÁTOZÁSOK

Az importőr nem vállal jótállást a termék vagy bármely tartozék részét képező szoftver minőségére, teljesítményére, pontosságára, megbízhatóságára illetve alkalmasságára vonatkozóan. Az eladó (forgalmazó) mentesül a jótállási kötelezettség alól, ha az eladó (forgalmazó) vagy a jótállási javítások elvégzésével megbízott szerviz bizonyítja, hogy a hiba oka a teljesítés után keletkezett.

A jótállás nem terjed ki az alábbi esetekre:

- a) Fizikai sérülés, tűzkár vagy vízkár, amelyek nem gyártási hibából fakadnak, ide értve többek között a felhasználói hibákat;
- b) Nem rendeltetésszerű használatból adódó sérülés, engedély nélküli szétszerelésből, a termék megbontásából fakadóan, melyek nem állnak összhangban a felhasználói útmutatóban foglaltakkal;
- c) Vízkár, mely nem megfelelő előkészítés, használat, vagy a felhasználói útmutatóval nem összhangban lévő használatból fakad;
- d) Engedély nélküli átalakítás az áramkörben, nem megfelelő akkumulátorhasználatból fakadó sérülések;
- e) Sérülés, ami rossz időjárási körülmények között történő használatból fakad (pl.: vihar, homokvihar, eső, stb.);
- f) Sérülés, ami nagy elektromágneses mezőben történő üzemeltetésből fakad;
- g) Sérülés, ami egyéb magas interferenciájú környezetben történő üzemeltetésből fakad;
- h) Sérülés, ami alacsony akkumulátorfeszültségből vagy hibás akkumulátor használatából fakad;
- i) Olyan termékek esetén, amelyek azonosítója hamisított vagy megsemmisült;

- j) Termékek, amik nem rendelkeznek eladást igazoló dokumentumokkal, vagy az eladást igazoló dokumentum beazonosíthatóan nem ahhoz a termékhez tartozik, vagy az eladást igazoló dokumentum hamisított;
- k) helytelen tárolásból, szállításból, leejtésből eredő sérülés esetén;
- l) Rongálás esetén;
- m) Vásárlás után keletkezett okból adódó meghibásodás eserén;
- n) A gyártó által előírt rendszeres ellenőrzés, karbantartás elmulasztása;
- o) Bármely a hibát vagy annak okát előidéző beavatkozás vagy javítás, amelyet nem a jelen jótállási jegyen feltüntetett hivatalos szerviz végez.

JOGSZABÁLYI JÓTÁLLÁS

A fogyasztói szerződés keretében a Magyarországon vásárolt, forgalmazó által forgalomba hozott termékekre a 151/2003. (IX. 22.) Kormányrendelet alapján kötelező jogszabályi jótállás vonatkozik, amelynek időtartama a termék átadásának, vagy az eladó vagy az eladó közreműködője általi üzembe helyezés időpontjától számított

- 100 000 forintot meghaladó, de 250 000 forintot meg nem haladó eladási ár esetén két (2) év,
- 250 000 forint eladási ár felett három (3) év.

E határidők elmulasztása jogvesztéssel jár.

A jogszabályi jótállás a terméket Önnek közvetlenül értékesítő eladót (forgalmazót) terheli. A 151/2003. (IX. 22.) Kormányrendelet 4. § (2) bekezdése alapján, a jótállási jegy szabálytalan kiállítása vagy a jótállási jegy fogyasztó rendelkezésére bocsátásának elmaradása a jótállás érvényességét nem érinti. A szabálytalanul kiállított jótállási jegy alapján érvényesített igények teljesítése az eladót (forgalmazót) terheli. A Jogszabályi jótállásból eredő jogok érvényesítésének nem feltétele a termék felbontott csomagolásának fogyasztó általi visszaszolgáltatása. Jelen Jótállási jegyben foglaltak a fogyasztónak a törvényből eredő jogait nem érintik.

JOGSZABÁLYI JÓTÁLLÁS ALAPJÁN ÉRVÉNYESÍTHETŐ JOGOK

A jótállási időn belüli meghibásodás esetén a fogyasztó választása szerint

- a) kijavítást vagy kicserélést követelhet, kivéve, ha a választott szavatossági igény teljesítése lehetetlen, vagy ha az a forgalmazónak a másik szavatossági igény teljesítésével összehasonlítva aránytalan többletköltséget eredményezne, figyelembe véve a termék hibátlan állapotban képviselt értékét, a szerződésszegés súlyát és a kellékszavatossági jog teljesítésével a jogosultnak okozott érdeksérelmet;
- b) arányos árleszállítást igényelhet, vagy – ha a forgalmazó a kijavítást vagy a kicserélést nem vállalta, e kötelezettségének megfelelő határidőn belül nem tud eleget tenni, vagy ha a jogosultnak a kijavításhoz vagy kicseréléshez fűződő érdeke megszűnt – elállhat a szerződéstől. Jelentéktelen hiba miatt elállásnak nincs helye.

A forgalmazó – a fogyasztó eltérő rendelkezése hiányában - köteles a terméket nyolc (8) napon belül kicserélni, ha

- a) a Jogsabályi jótállás időtartama alatt a termék első alkalommal történő javításakor megállapítást nyer, hogy a termék nem javítható, vagy
- b) a termék három (3) alkalommal történő kijavítását követően ismét meghibásodik; vagy
- c) a termék kijavítására a kijavítási igény eladóval való közlésétől számított harmincadik (30.) napig nem kerül sor, a harmincnapos határidő eredménytelen elteltétől számítva.

Ha a fentiek szerint a termék cseréjére nincs lehetőség, az eladó (forgalmazó) a fogyasztó által bemutatott, a termék ellenértékének megfizetését igazoló bizonylaton feltüntetett vételárat nyolc (8) napon belül a fogyasztó részére visszatéríti.

A kijavítást vagy kicserélést – a termék tulajdonságaira és a jogosult által elvárható rendeltetésére figyelemmel – megfelelő határidőn belül, a fogyasztó érdekeit kímélve kell elvégezni. A jótállásra kötelezetknek törekednie kell arra, hogy a kijavítás vagy a kicserélés legfeljebb 15 napon belül megtörténjen. Jótállási igényét a fogyasztó közvetlenül az eladónál (forgalmazó) köteles a meghibásodás észlelését követően haladéktalanul bejelenteni. Ha a fogyasztó a termék meghibásodása miatt a vásárlástól (üzembe helyezéstől) számított három munkanapon belül érvényesít csereigényt, az eladó (forgalmazó) nem hivatkozhat aránytalan többletköltségre, hanem köteles a fogyasztási cikket kicserélni, feltéve, hogy a meghibásodás a rendeltetésszerű használatot akadályozza.

A jótállás időtartamán belül jótállási javítási munkákat csak a kijelölt szerviz végezhet, az érvényes Jótállási jegy alapján. Minden jótállás keretén belüli javítás esetén ellenőrizz a javítási szelvények megfelelő kitöltését. A javítás során a termékbe csak új alkatrész kerülhet beépítésre. Amennyiben a javítást a kijelölt szakműhely nem végzi el, vagy a javítást nem is vállalják, úgy a fogyasztó a terméket a jótállás kötelezettjének költségére máshol is javíttathatja. A javítás költségeinek megtérítéséhez, annak megfelelő számlával történő igazolása szükséges. A dolognak a kicseréléssel vagy a kijavítással érintett részére a jótállási igény újból kezdődik.

JÓTÁLLÁSRA VONATKOZÓ KÖZÖS SZABÁLYOK

Amennyiben a termék (az újként történő első vásárlás időpontjától számítva) a jótállási időn belül a gyártás, vagy a gyártás során nem megfelelő anyag alkalmazása miatt meghibásodik, azt a Jótállási területen belül az importőr hivatalos készülék szerveze térítésmentesen megjavítja, vagy a terméket, vagy hibás alkatrészét kicseréli, amennyiben a hibás alkatrészre a jelen Jótállási jegyben írt feltételek, és korlátozások figyelembevételével a Szerződéses jótállás érvényes. Minden kicserélt termék, illetve alkatrész tulajdonjoga a cserét elvégzőre száll.

Jótállás csak a jótállási időn belül, a hibás termék átadása, valamint a vásárlást bizonyító, a vásárlás dátumát, a modell típusát és az eladó forgalmazó nevét tartalmazó eredeti dokumentum (jótállási jegy, annak hiányában számla vagy nyugta) ezen adattartalmában olvasható és sértetlen bemutatása esetén érvényesíthető. Ellenkező esetben az importőr hivatalos készülék szerveze a díjmentes jótállási szervizszolgáltatást visszautasíthatja.

A jótállás nem érvényes olyan termékekre, amelyen a típus- vagy sorozatszámot megváltoztatták, törölték, eltávolították vagy olvashatatlanná tették.

Kérjük a jótállási jegy vásárláskor történő megfelelő kitöltését körültekintően ellenőrizze, a Jótállási jegyet pedig gondosan őrizze meg. Elveszett Jótállási jegy pótlására csak az eladás napjának hitelt érdemlő igazolása (pl. dátummal és bélyegzővel ellátott számla, eladási jegyzék bemutatása) esetén van lehetőség. A jótállási jegyen történt bármilyen javítás, törlés, átírás, vagy valótlan adatok bejegyzése a Jótállási jegy érvénytelenségét vonja maga után.

Kérjük, hogy a termékből eltávolítható adattároló eszközök elvesztésének/meghibásodásának elkerülése végett azokat a termék javításra leadását megelőzően távolítsa el a termékből.

A jótállás nem terjed ki a hibás termék importőrhez, illetve az importőr hivatalos készülék szervizéhez, a nem importőr által megjelölt szállítómányozó által történő szállítással kapcsolatos szállítási költségekre és kockázatra.

Jelen jótállási jegyen megadott termékre a Gyártó további kiegészítő jótállást is nyújt(hat), melynek feltételeit – terméktől függően - a megvásárolt termékhez csatolt Használati Útmutató és/vagy a Gyártó hivatalos honlap tartalmazza. A Fogyasztó a jogszabály alapján kötelező jótállási időn túl a termékkel kapcsolatos jótállási igényét a Gyártó által meghatározott képviselési pontokon jelezheti.

Jogvita esetén a Fogyasztó a megyei (fővárosi) kereskedelmi és iparkamarák mellett működő békéltető testület eljárását is kezdeményezheti.

JÓTÁLLÁS KERETÉBEN VÉGZETT JAVÍTÁSOK/CSERÉK:

Bejelentés dátuma:	Visszaadás dátuma:
Hibajelenség:	Jótállás új határideje:
Új azonosító szám:	Munkalapszám:
(Ph)	Elvégzett javítás/csere:
Bejelentés dátuma:	Visszaadás dátuma:
Hibajelenség:	Jótállás új határideje:
Új azonosító szám:	Munkalapszám:
(Ph)	Elvégzett javítás/csere:
Bejelentés dátuma:	Visszaadás dátuma:
Hibajelenség:	Jótállás új határideje:
Új azonosító szám:	Munkalapszám:
(Ph)	Elvégzett javítás/csere:

Az eladó (jogszabályi jótállás kötelezettje) bélyegzőlenyomata és a Jótállási Jegy kiállítás során eljáró személy aláírása

Vásárló aláírása