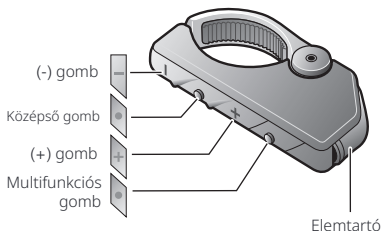
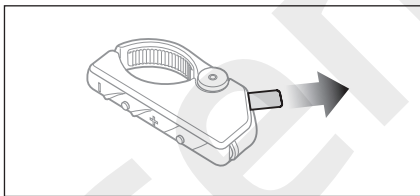


# RC4 Gyorsindítási útmutató

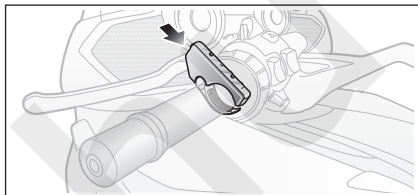


## Kezdő lépések



Távolítsa el a műanyag szalagot az elemtartóból az RC4 használatának megkezdéséhez.

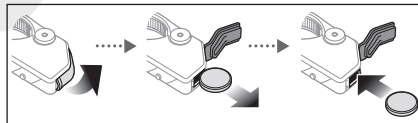
## Telepítés



### Megjegyzés:

Ha a kormány jobb tapadást igényel az RC4 rögzítéséhez, helyezze fel a gumiszalagot a kormányra.

## Elemcsere



## Gombműködtetés

- ← [ ] Koppintás
- ←← [ ] Dupla koppintás
- ←← [ 1" ] Nyomja meg 1 másodpercig

## Be-/kikapcsolás

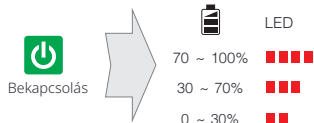
### Bekapcsolás



### Mélyalvás



## Elemellenőrzés



## Bluetooth párosítás



## Megjegyzés:

- A fejhallgatót csak akkor tudja az RC4-gyel vezérelni, ha előtte párosította őket.
- Az RC4 támogatja a Bluetooth 4.1 vagy újabb verziójú Sena fejhallgatókat.

## Gyári visszaállítás



## Fejhallgató vezérlés

A fejhallgató RC4-gyel történő vezérléséhez kérjük, tekintse meg a Gyorsreferencia útmutatót a telefon, zene és interkom funkciók gombműveleteiről.

## Megjegyzés:

A Multifunkciós gomb távolról vezérli a speciális gombokat, például a Mesh Intercom gombot, a Kamera gombot és a Környezeti mód gombot. További részletekért kérjük, tekintse meg a Gyorsreferencia útmutatót.



Sena Technologies, Inc.  
Ügyfélszolgálat: [sena.com](http://sena.com)