


199578 · 11/23 · Co · Printed in Germany · Technische Änderungen vorbehalten · Subject to technical modifications
























# INSTRUCȚIUNI DE ASAMBLARE

## LABIRINT

**fischertechnik GmbH** Klaus-Fischer-Str. 1  
72178 Waldachtal Germany

[www.fischer-technik.de](http://www.fischer-technik.de)

|  |              |   |               |   |  |
|--|--------------|---|---------------|---|--|
|  60° | 31 010<br>1x |   | 36 920<br>6x  |    | 144 262<br>1x  |
|     | 31 982<br>1x |  | 36 921<br>4x  |    | 161 690<br>1x  |
|     | 32 064<br>3x |  | 36 922<br>10x |    | 161 691<br>2x  |
|     | 32 850<br>2x |  | 36 950<br>5x  | <br> |  |
|      | 32 985<br>1x |  | 37 237<br>2x  |   |  |
|     | 35 049<br>2x |  | 38 240<br>12x | <br> |  |
|     | 36 293<br>4x |  | 121 641<br>4x |   | <a href="http://www.fischertechnik.de/FanClub">www.fischertechnik.de/FanClub</a> |

Odată ce ați construit labirintul, sunteți gata. Puteți juca jocul în diferite variante. Acestea sunt explicate mai jos:

### Scopul jocului:

Scopul jocului este de a ghida bila mică de metal de la început la sfârșit fără ca mingea să cadă de pe tablă sau să se blocheze în colțuri.

### Jocul 1: Drumul corect

Luați bila de metal și puneți-o pe poziția de pornire pe tablă.

Țineți tabla ferm cu ambele mâini și începeți să mișcați bila de metal de-a lungul labirintului.

Aveți grijă să nu vă mutați brusc la bila de metal, altfel va cădea de pe tablă. Câștigați jocul odată ce ați mutat mingea de metal la final. Acest lucru necesită puțină îndemânare și practică. Odată ce ați reușit să duceți mingea în siguranță la final, puteți cu adevărat să creșteți dificultatea.

Luați un cronometru sau un ceas și vedeți cât timp vă ia să duceți mingea de metal de la început până la sfârșit.

Puteți să vă îmbunătățiți timpul la următoarea călătorie?

### Jocul 2: Muncă în echipă

Veți avea nevoie de un partener pentru a doua variantă de joc.

Așezați bila de metal în poziția de pornire. Apoi fiecare dintre voi apucă două colțuri ale tablei.

Comunicarea și sensibilitatea sunt cheia aici.

Scopul vostru este să ajugeți cu mingea de metal la final.

Dacă vreți să reușiți, va trebui să comunicați unul cu celălalt.

Acordați un moment pentru a verifica cine trebuie să mute tabla și în ce direcție, pentru a muta mingea prin labirint.

Sfat: nimic nu te împiedică să cronometrezi și să încerci să-ți învingi cel mai bun timp și aici.

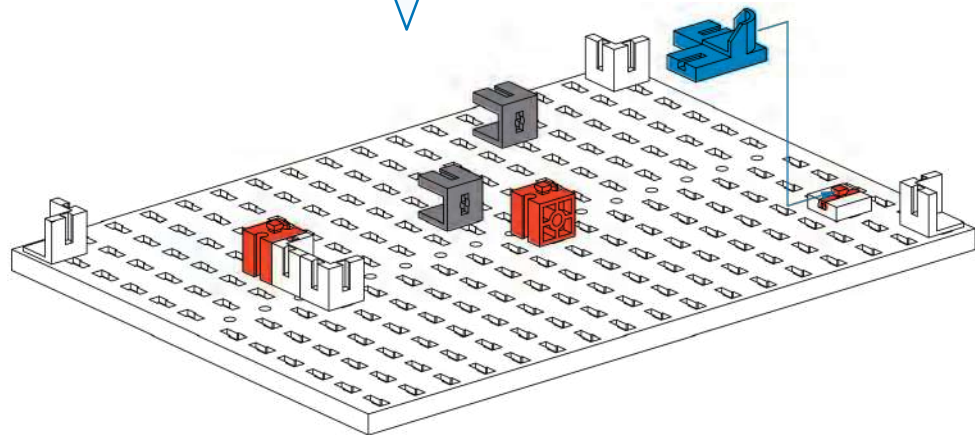
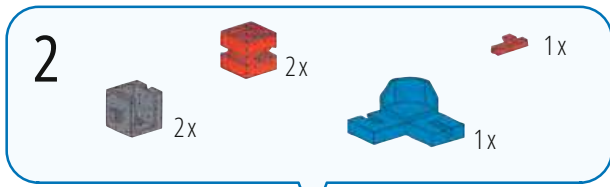
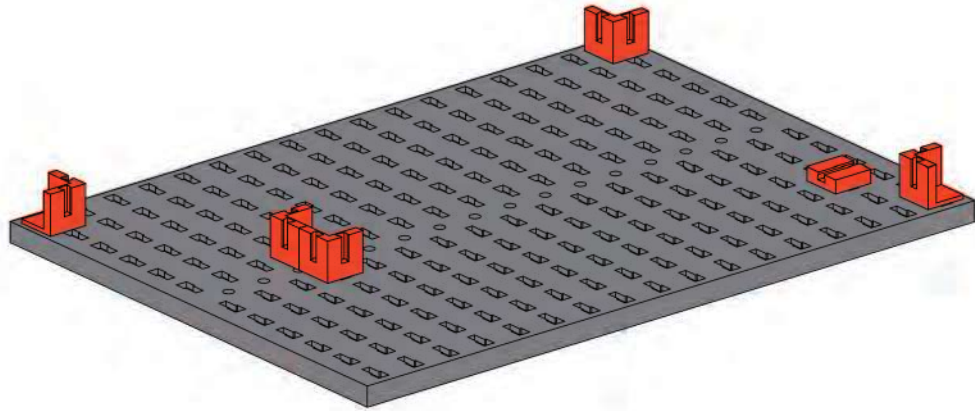

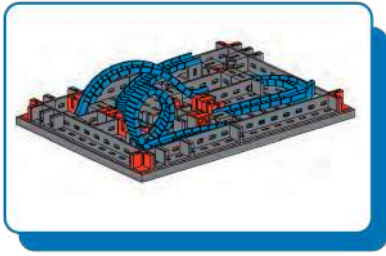
### Jocul 3: Un nou labirint

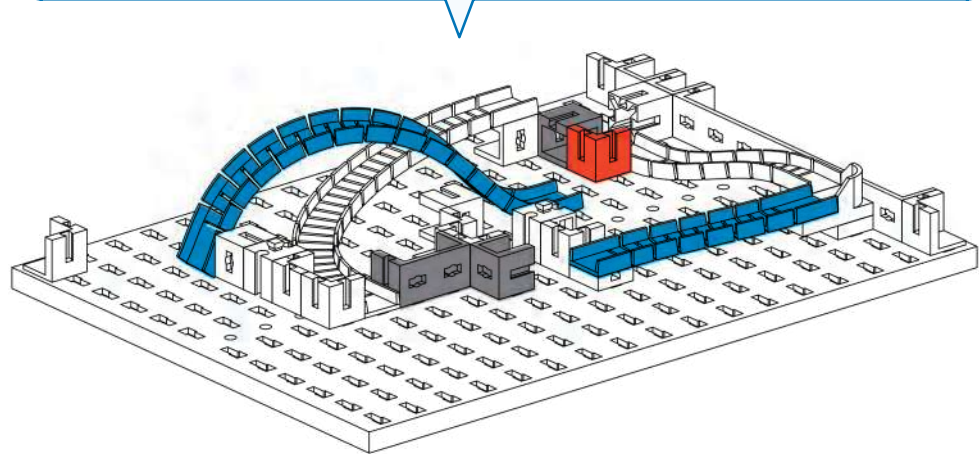
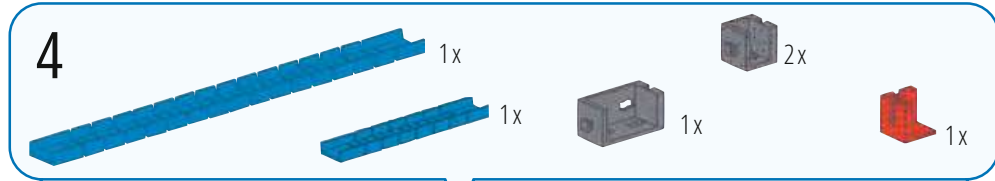
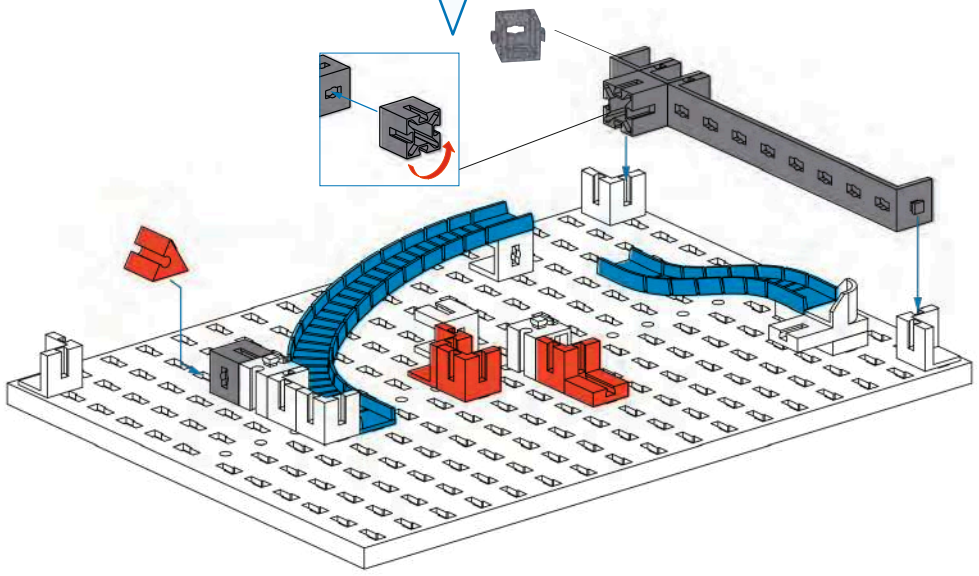
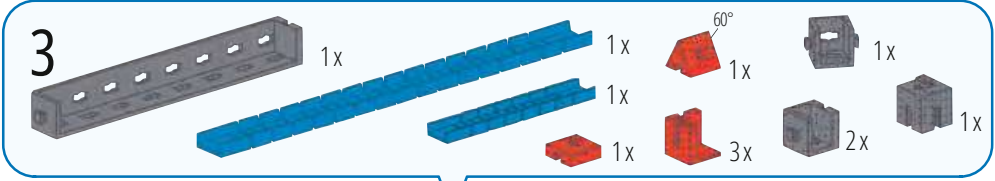
Odată ce ați manevrat cu succes bila de metal prin labirint, este timpul să amestecați lucrurile.

Toate părțile plăcii pot fi mutate pentru a construi un nou labirint.

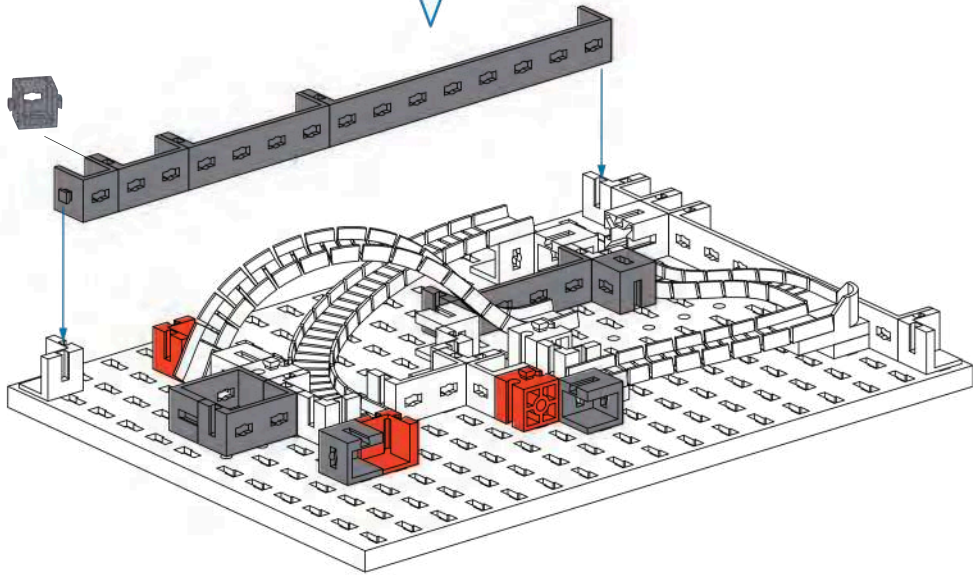

Dacă observați că vă place o anumită configurație, o puteți desena sau face o fotografie pentru referință.

Toate componentele, în special cele mobile, trebuie curățate periodic.  
PERICOL DE SUFOCARE. NERECOMANDAT COPILOR SUB 3 ANI.

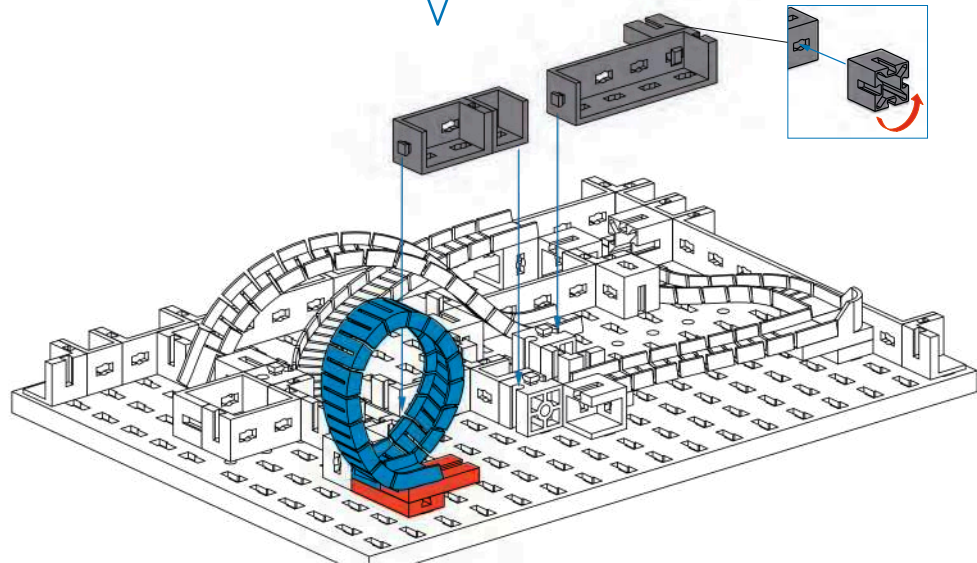





5



6



7

- 1x (Red L-shaped Technic brick)
- 1x (Blue Technic beam 1x10)
- 1x (Grey Technic beam 1x5 with 2 holes)
- 2x (Grey Technic beam 1x10 with 4 holes)
- 1x (Grey Technic brick 1x2 with hole)
- 1x (Grey Technic brick 1x2 with hole)
- 2x (Grey Technic brick 1x2 with hole)

