

INSTRUCȚIUNI

MANUAL DE INSTRUCȚIUNI



fischer



PENTRU COPII



fischertechnik





GATA DE CONSTRUIT - SĂ ÎNCEPEM!

1



SCOATEȚI FORMELE

COLORAȚI IMAGINILE DE COLORAT

2

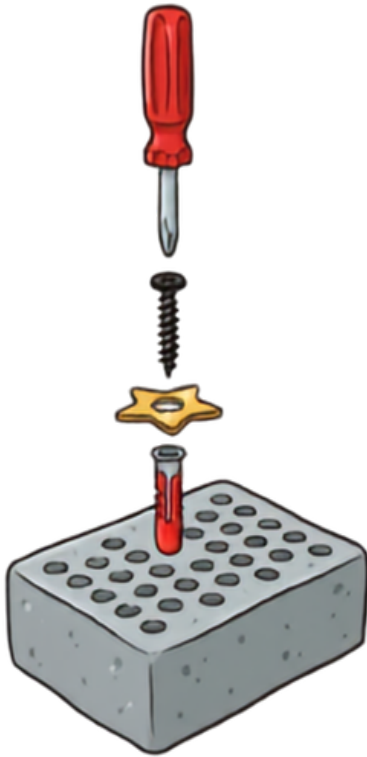


DECUPAȚI PĂRȚILE FEȚEI

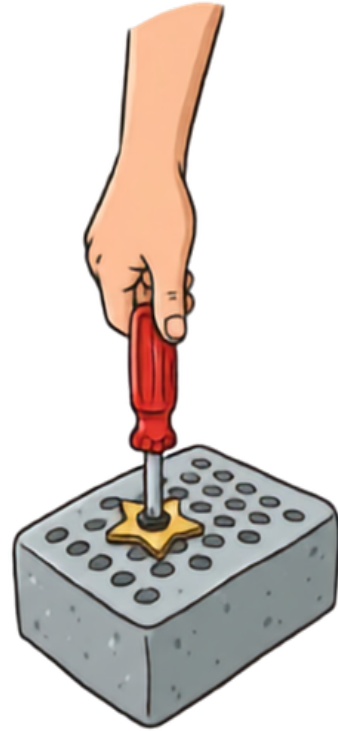
3



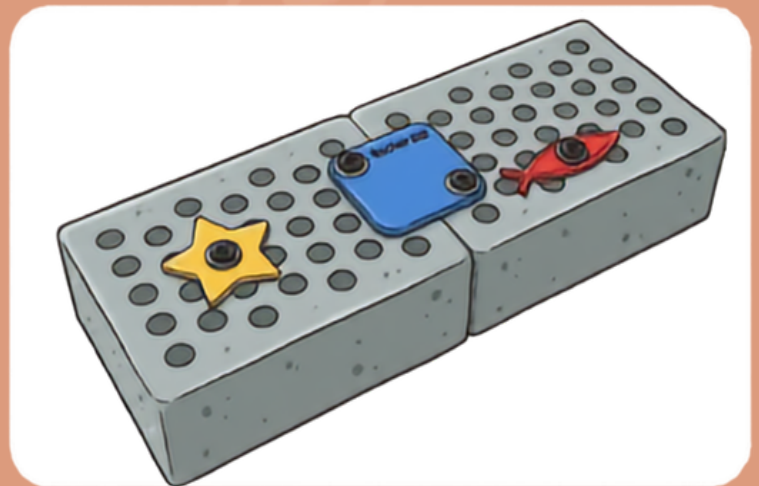
1





2



PENTRU : F_579435 ȘI F_579436



PENTRU SET DE CONSTRUCȚIE ȘI BRICOLAJ POWER-BOX (F_579436)



DE ASEMENEA DISPONIBIL



SET DE CONSTRUCȚIE ȘI
BRICOLAJ STARTER-BOX

F_579434

SET DE CONSTRUCȚIE ȘI
BRICOLAJ BUILDER-BOX

F_579435



SET DE CONSTRUCȚIE ȘI
BRICOLAJ POWER-BOX

F_579436





Sfaturi și trucuri

Decupați imaginile de colorat pe orizontală și pe verticală pentru a crea un puzzle din 4 piese.

Folosiți un obiect ascuțit pentru a străpunge marcajul de pe formele feței, astfel încât să le puteți înșuruba mai ușor pe perete.

Puteți, de asemenea, să agățați propriile desene sau să inventați fețe amuzante de monștri.