

MANUAL DE EXPERIMENTE

GECKO RUN


MARBLE RUN SARPE

8 THAMES & KOSMOS





CONTINUT KIT



Descriere

	buc.	nr. articol
1. Foaie cu pad-uri nano-adezive	1	726192
2. Adaptor	4	726603
3. Șină	2	726605
4. Pod de șină	1	726606
5. Viraj de șină	1	726607
6. Șarpe spate	1	727452
7. Șarpe față	1	727451
8. Bile de metal	2	726604

De asemenea, veți avea nevoie de kit-ul principal Gecko Run. Instrucțiunile acestuia conțin toate informațiile legate de manevrarea componentelor Gecko Run.



ATENȚIONARE

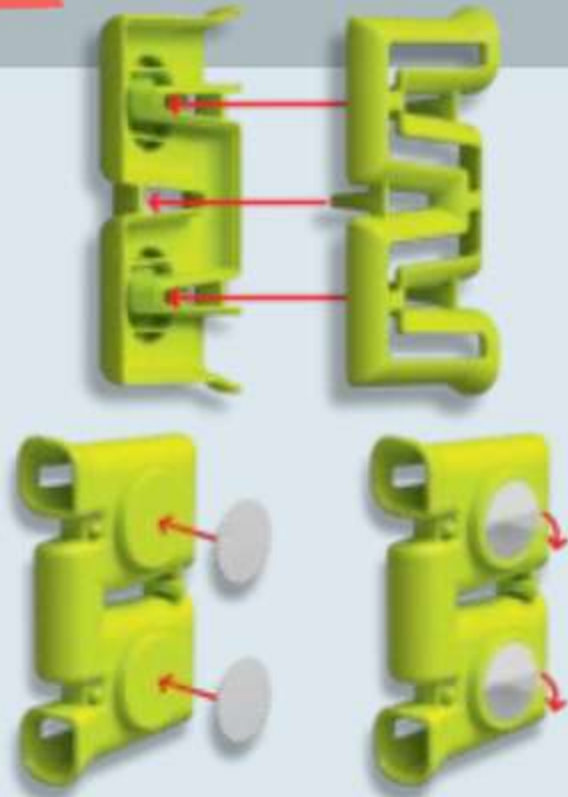
NU ESTE INDICAT PENTRU COPII SUB 3 ANI. PERICOL DE SUFOCARE. PASTRATI AMBALAJUL SI INSTRUCȚIUNILE DEOARECE CONTIN INFORMATII IMPORTANTE.



NOUL TĂU TRUC


ȘARPELE

Cu ajutorul șarpelui, poți încetini cu precizie și pricepere bilele. Dar înainte să începi, va trebui să conectezi cele două părți și să lipești padurile nano-adezive așa cum este arătat în imagine. Apoi, înlătură foliile subțiri de la laturile adezive.



SFAT

Construieți un mic circuit de testare pentru a înțelege componenta șarpe. Este important ca șarpele să fie plasat în picioare și cât mai jos posibil, pentru a încetini cât mai mult bila.





★ TIP

COMPONENTA SARPE ESTE
O COMPONENTA SIMETRICA,
DECI O PUTETI FOLOSI ÎN
AMBELE DIRECTII.

ALA