


Roboți

Ce conține:

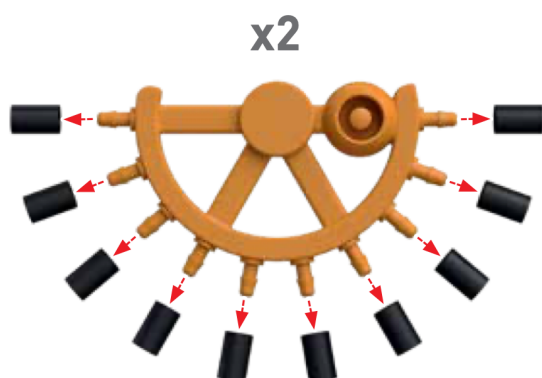


1. Roata dreaptă
2. Roata stângă
3. Componenta motor
4. Ski
5. Capace de cauciuc (20)
6. Fier
7. Cap
8. Foaie cu autocolante (nu este inclusă în imagine)


Informații de siguranță

- **ATENȚIE!** Nu este destinat copiilor sub 3 ani. Pericol de ingerare - părți mici. Păstrați ambalajul și instrucțiunile deoarece conțin informații importante.
- Bateriile vor fi introduse sau schimbate doar de către un adult.
- Pentru a opera modelul, vei avea nevoie de trei baterii AAA (1.5 volți, LR03), care din motive de durată de viață nu au putut fi incluse în kit.
- Evitați scurtcircuitarea bateriilor. Un scurtcircuit poate cauza firele să se supraîncingă iar bateria poate exploda.
- 2 baterii de tipuri diferite sau baterii noi și vechi nu trebuie combinate.
- Introduceți bateriile la polaritatea corectă (+ la +, - la -). Apăsați-le ușor pentru a le insera.
- Nu reîncărcați bateriile nonreîncărcabile. Acestea pot exploda.
- Bateriile reîncărcabile vor fi reîncărcate numai după ce acestea au fost scoase din jucărie, iar încărcarea se va face sub supravegherea unui adult.
- Componentele electronice din acest produs sunt reciclabile.
- Evitați deformarea bateriilor.

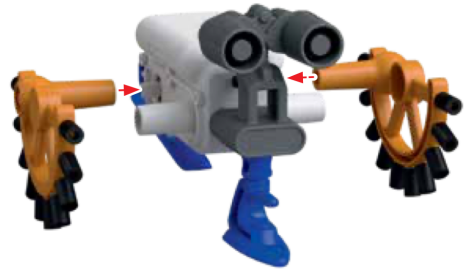
Asamblarea robotului:



3



4



EXPERIMENTE

1. Robotul poate merge și în zig-zag. Pentru a permite asta, aranjați roțile într-o poziție care să permită asta. Pentru acest experiment, robotul are nevoie de ski, altfel nu este stabil și se răstoarnă.
2. Robotul poate merge și cu spatele. Trebuie doar să schimbați poziția capului cu a ski-ului astfel încât butonul pornit-oprit să fie deasupra ski-ului.