

Informa#ii despre produs

00 20 01 V15





Set de cle#ti

în suport de spumă

- Patru cle#ti în suport de spumă
- în suport de spumă pentru bancuri de lucru #i ateliere amenajate în autovehicule
- Pentru păstrarea ordonată #i organizată a sculelor
- Cavită#i cu forme precise pentru depozitarea cle#tilor
- Dimensiunile suportului de spumă (l x H x A): 335 x 33 x 165 mm
- Material: spumă bicoloră, cu pori închi#i



General	
Articol nr.	00 20 01 V15
EAN	4003773081586
Greutate	1.121 g
Dimensiuni	166 x 33 mm

Piese incluse în pachetul de livrare	
03 02 180	x Patent combinat (180 mm) 
26 12 200	x Cle#te plat-rotund cu tăi# (patent cu cioc angular) (200 mm) 
74 02 180	x #fic de for#ă (180 mm) 
87 01 250	x Knipex KNIPEX Cobra® Cle#te high tech pentru pompe de apă (250 mm) 

Ne rezervăm dreptul asupra modificărilor tehnice #i posibilelor erori.