

Conținutul pachetului

1. Mânere
2. Far
3. Pârghie
4. Roata față
5. Cric
6. Punte
7. Frâna de picior
8. Roată spate
9. Șuruburi
10. Alimentator
11. Cablu alimentare



Specificații


- Dimensiune (pliată) : 1000 x 500 x 1110 mm ;
- Dimensiune (nepliată) : 1000 x 500 x 450 mm ;
- Înălțime ghidon : 1110 mm ;
- Greutate suportată : până la 100 kg ;
- Vârstă recomandată : peste 12 ani ;
- Diametru roți : 6,5 inch ;
- Viteză maximă : până la 20 km/h ;
- Autonomie : până la 18 km ;
- Baterie : 25,2V, 5 Ah Lithium-Ion ;
- Putere motor : 250W ;
- Alimentator : 100-240V ;
- Timp încărcare : până la 3 ore ;
- Unghi urcare : până la 12 grade ;
- Material : Oțel & ABS ;

MANUAL DE UTILIZARE

1. Asamblarea

Asamblarea mânerelor

- Conectează cele două mâner ale ghidonului
- Conectează ghidonul în flanșa dedicată de pe cilindrul trotinetei
- Înșurubează cele 4 șuruburi din pachet în găurile marcate pe ghidon



2. Mentenanța bateriei

- Folosește doar încărcătorul din pachet
- Introdu mai întâi încărcătorul în priză, apoi în trotinetă
- Nu porni trotineta cât timp aceasta se află în procesul de încărcare
- Lasă trotineta să se încarce complet (până la 3 ore)
- Trage manșonul de cauciuc pe portul de încărcare după ce trotineta este încărcată



Indicatorii procesului de încărcare

- - Se încarcă (temperatură încărcare - 32 grade Celsius)
- - Încărcare completă (temperatura operare - 32 grade Celsius)

3. Deplierea trotinetei



Lasă mânerul

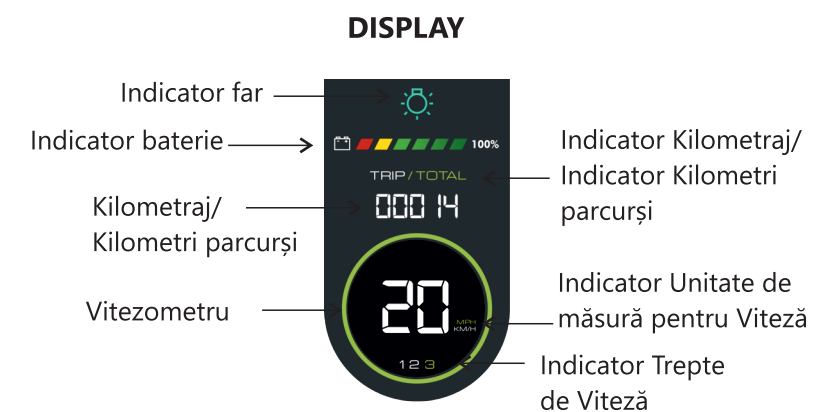


Lasă mânerul pentru a plia trotineta



Ridică mânerul până când acesta clipsează pentru depliere. Asigură-te ghidonul este în poziția corectă

4. Mod de utilizare



- Pornirea - Apasă butonul PORNIRE timp de 2 secunde
- Oprirea - Ține apăsat pe butonul PORNIRE timp de 5 secunde
- Treptele de viteză - Apasă scurt pe butonul PORNIRE pentru a schimba treptele de viteză
- Farul - Apasă pe butonul PORNIRE de două ori scurt pentru a porni farul. Simbolul farului aprins va apărea pe display-ul digital

Treptele de viteză



5. Accelerația

Notă: Folosește clapeta de accelerație apăsând încet și treptat pe aceasta

6. Frânele

Maneta de frână



Notă: Folosește maneta de frână apăsând încet și treptat pe aceasta, pentru a evita frânarea bruscă sau pierderea controlului

Frâna de picior



Apasă cu piciorul pe frână până când trotineta se oprește complet

7. Mentenanță și informări

Autonomia

Autonomia maximă este de 18 km, dar este influențată de o multitudine de factori:

- Suprafața de deplasare - O suprafață plană va spori autonomia
- Greutatea utilizatorului: O greutate mai mare a utilizatorului, va afecta autonomia produsului
- Temperatura: Utilizează, încarcă și depozitează produsul la o temperatură de peste 10 grade Celsius

- Mentenanță: Încărcarea bateriei la timp, va menține autonomia
- Viteza de deplasare și stilul utilizării: Accelerațiile și frânările bruște afectează autonomia

Curățarea produsului

Pentru a curăța produsul, folosește o lavetă umedă apoi șterge cu una uscată.

Nu folosi apă pentru a curăța produsul pentru a evita pătrunderea acesteia în componentele electronice și deteriorarea produsului.

Bateria

- Ține produsul departe de foc sau căldură excesivă
- Evită să lovești produsul sau să-l supui la șocuri severe sau vibrații intense
- Nu dezasambla produsul sau bateria acestuia
- Dacă intervine vreo problemă la baterie, contactează service-ul autorizat pentru eventualele reparații

8. Măsuri de precauție

Recomandat utilizării numai de către persoanele care au utilizat anterior trotineta.

Nu este recomandată folosirea produsului de către persoanele ce suferă de boli de inimă, cap, spate, gât, sau femeilor gravide. În momentul folosirii, vă rugăm să acționați în condiții de siguranță, departe de traficul de autovehicule.

Utilizați întotdeauna trotineta cu precauție.

Nu atingeți motorul în timpul utilizării, sau imediat după folosire, deoarece acesta poate deveni foarte fierbinte.

Nu utilizați produsul dacă acumulatorul are nivelul de încărcare scăzut. Lipsa puterii acumulatorului poate duce la pierdere bruscă a accelerației și/sau a frânării. Verificați nivelul acumulatorului înainte de fiecare folosire a produsului.

Nu utilizați produsul în condiții de ploaie sau în orice alte medii care pot provoca udarea acestuia.

Greutatea utilizatorului și nivelul de încărcare al acumulatorului pot afecta viteza de operare. Evitați vitezele excesive atunci când îl folosiți în pantă.

Întotdeauna aveți grijă la potențialele obstacole care v-ar putea determina să pierdeți controlul asupra produsului, pietoni, skateri, scutere, biciclete, copii și animale care vă pot intersecta calea.

Produsul este destinat utilizării pe suprafețe uscate, netede, cum ar fi pavajul sau betonul, fără nisip, frunze, pietre sau pietriș. Suprafețele umede, alunecoase, accidentate, inegale sau aspre pot reduce tracțiunea și ar putea provoca accidente.

Nu utilizați Produsul pe suprafețe norioase, înghețate sau umede. Evitați întotdeauna umflăturile, grătarele de drenaj și schimbările bruște de suprafață.

Nu încercați să faceți cascadorii sau trucuri în timp ce utilizați Produsul. Dispozitivul nu este proiectat pentru a rezista abuzurilor, cum ar fi sărituri, curse, cascadorii sau alte trucuri. Acestea trebuie evitate, deoarece sporesc riscul de a pierde controlul.

Produsul este conceput pentru a fi utilizat de către o singură persoană. Nu este recomandată utilizarea produsului de mai multe persoane simultan.

Nu utilizați produsul pe timp de noapte sau când vizibilitatea este limitată.

Evitați intrarea în contact cu piesele mobile ale produsului a mâinilor sau a altor părți ale corpului și a îmbrăcăminții.

Nu folosiți căștile audio sau telefonul mobil atunci când vă deplasați utilizând produsul.

Nu utilizați Produsul pe vreme umedă sau rece și nu scufundați dispozitivul în apă. Aceste acțiuni pot deteriora circuitele electrice. Nu utilizați Produsul în spații închise.

Vă rugăm să examinați periodic integritatea încărcătorului furnizat împreună cu produsul. În cazul în care observați deteriorări, nu mai utilizați încărcătorul înainte ca acesta să fie reparat sau înlocuit.

Utilizați numai încărcătorul furnizat în pachet pentru a încărca acumulatorul produsului dumneavoastră.

Încărcătorul nu este o jucărie. Nu-l lăsați la îndemâna copiilor.

Nu utilizați încărcătorul lângă materiale inflamabile.


Deconectați produsul de la încărcător atunci când nu este în uz.

Asigurați-vă că perioada de încărcare nu depășește 6 ore.

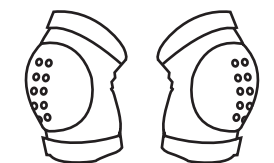
Înainte de a curăța produsul, întotdeauna deconectați-l de la încărcător.



Protecție-încheieturi



Protecție-cotiere



Protecție-genunchere



Cască de protecție

De fiecare dată când utilizați produsul asigurați-vă că purtați echipament de protecție corespunzător, pantofi sport și îmbrăcăminte confortabilă.

Distribuitor : E-Boda Distribution S.R.L

România, Județul Ilfov, Comuna Cernica,

Strada Oxigenului Nr. 2B

E-Mail : support@e-boda.ro

Produs : Trotinetă electrică

Marcă : LexGo

Model : R6 Plus

Producător : LexGo Italia

FABRICAT ÎN CHINA