



Oameni și case, în schimbare.





**PROFILE PENTRU FAȚADĂ**



ANCADRAMENTE



# ANCADRAMENTE ACOPERITE CU RĂȘINĂ MINERALĂ

Pentru estetizarea ferestrelor și ușilor la exteriorul casei, recomandăm ancadramentele din polistiren expandat îmbrăcat în rășină minerală.

De obicei, ancadramentele sunt utilizate pentru a îmbrăca tâmplăria casei, însă ele pot fi folosite și pentru realizarea frontoanelor și a arcadelor, profile decorative care se amplasează deasupra ferestrelor sau ușilor.

Vezi paginile 33 și 56 pentru mai multe modele și posibilități de realizare frontoane și arcade.

Pe lângă modelele din acest catalog, pot fi realizate pe comandă o serie infinită de ancadramente cu dimensiuni diferite, în funcție de cerințele fiecărui proiect.



8 x 2 x 200 cm (H x W x L)



9 x 3 x 200 cm (H x W x L)



10 x 2,5 x 200 cm (H x W x L)



vezi pagina 65

# ANCADRAMENTE ACOPERITE CU RĂȘINĂ MINERALĂ



10 x 4 x 200 cm (H x W x L)



11 x 4 x 200 cm (H x W x L)



12 x 3 x 200 cm (H x W x L)



12 x 4 x 200 cm (H x W x L)



12 x 4 x 200 cm (H x W x L)



12 x 5 x 200 cm (H x W x L)



12,5 x 3,5 x 200 cm (H x W x L)



13,5 x 3 x 200 cm (H x W x L)



13 x 3 x 200 cm (H x W x L)

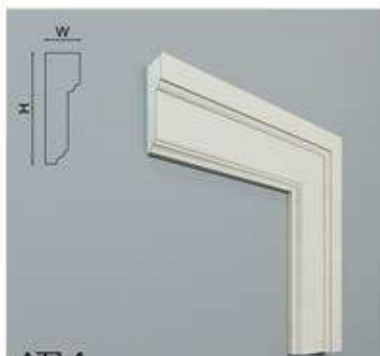


# ANCADRAMENTE ACOPERITE CU RĂȘINĂ MINERALĂ



AT13

13 x 7 x 200 cm (H x W x L)



AT14

13 x 4 x 200 cm (H x W x L)




AT15

14,5 x 3,5 x 200 cm (H x W x L)



AT16

14 x 3,5 x 200 cm (H x W x L)



AT17

14 x 4 x 200 cm (H x W x L)




AT18

15 x 4 x 200 cm (H x W x L)



AT19

15 x 5 x 200 cm (H x W x L)



AT20

15 x 6 x 200 cm (H x W x L)



AT21

18 x 5 x 200 cm (H x W x L)



vezi pagina 65

Solbancurile îmbrăcate în rășină minerală sunt rezistente la intemperii și raze UV. Se amplasează pe fațadele clădirilor, în partea inferioară a ferestrelor, și sunt prevăzute cu picurător pentru evitarea prelingerii apei pe suprafața peretelui.

Se recomandă la montaj închiderea lateralelor prin tăieturi în unghi de 45 de grade, obținute cu ajutorul unei simple măsuțe de ghidaj (vezi pagina 61).

Pe lângă modelele din acest catalog, pot fi realizate pe comandă o serie infinită de solbancuri cu dimensiuni diferite, în funcție de cerințele fiecărui proiect.



# SOLBANCURI ACOPERITE CU RĂȘINĂ MINERALĂ



ST01

10 x 6 x 200 cm (H x W x L)



ST02

10 x 6 x 200 cm (H x W x L)



ST03

10 x 6 x 200 cm (H x W x L)



ST04

10 x 10 x 200 cm (H x W x L)



ST05

11 x 6 x 200 cm (H x W x L)



ST06

11 x 7 x 200 cm (H x W x L)



ST07

12 x 6,5 x 200 cm (H x W x L)



ST08

12 x 7 x 200 cm (H x W x L)



ST09

12 x 7 x 200 cm (H x W x L)




vezi pagina 65

# SOLBANCURI ACOPERITE CU RĂȘINĂ MINERALĂ



ST10

12 x 9 x 200 cm (H x W x L)



ST11

12 x 10 x 200 cm (H x W x L)



ST12

12 x 10 x 200 cm (H x W x L)



ST13

13 x 8 x 200 cm (H x W x L)



ST14

13 x 9 x 200 cm (H x W x L)



ST15

13 x 10 x 200 cm (H x W x L)



ST16

14 x 8 x 200 cm (H x W x L)



ST17

15 x 7,2 x 200 cm (H x W x L)



ST18

15 x 8 x 200 cm (H x W x L)



vezi pagina 65



## BRĂURI ACOPERITE CU RĂȘINĂ MINERALĂ

Brăurile din polistiren expandat îmbrăcat în rășină minerală se aplică de obicei între etaje. Totuși, în funcție de fiecare proiect în parte, brăurile se pot monta în diferite alte locuri, oferind linii fine decorative care îmbogățesc estetic orice casă.

De asemenea, brăurile sunt utilizate și la obținerea arcadelor pentru încadrarea ferestrelor sau ușilor. După caz, se adaugă o cheie de boltă amplasată central pe profil, pentru un efect decorativ amplificat.

Pe lângă modelele din acest catalog, pot fi realizate pe comandă o serie infinită de brăuri cu dimensiuni diferite, în funcție de cerințele fiecărui proiect.



12 x 3,5 x 200 cm (H x W x L)



12 x 6 x 200 cm (H x W x L)



13 x 7 x 200 cm (H x W x L)



14 x 5 x 200 cm (H x W x L)



14 x 5 x 200 cm (H x W x L)



15 x 4 x 200 cm (H x W x L)



vezi pagina 65

# BRĂURI ACOPERITE CU RĂȘINĂ MINERALĂ



BT07

15 x 6 x 200 cm (H x W x L)



BT08

16 x 6 x 200 cm (H x W x L)



BT09

16 x 6 x 200 cm (H x W x L)



BT10

17 x 5 x 200 cm (H x W x L)



BT11

18 x 4 x 200 cm (H x W x L)



BT12

18 x 4 x 200 cm (H x W x L)



BT13

18 x 6 x 200 cm (H x W x L)



BT14

20 x 7 x 200 cm (H x W x L)



BT15

22 x 8 x 200 cm (H x W x L)



vezi pagina 65



## CORNIȘE ACOPERITE CU RĂȘINĂ MINERALĂ

Cornișele au un rol decorativ important pentru exteriorul unei case, fiind amplasate de regulă sub streșină. Liniile simple oferă eleganță fațadelor, oferindu-le acele detalii demne de admirație.

Datorită acoperirii cu un strat de rășină minerală, cornișele din polistiren expandat rezistă la intemperii și sunt extrem de ușoare, încărcând foarte puțin exteriorul clădirii.

Elegance Decor poate realiza pe comandă și alte modele cu dimensiuni diferite față de cele din acest catalog.



CT01

12 x 12 x 200 cm (H x W x L)



CT02

14 x 10 x 200 cm (H x W x L)



CT03

14 x 10 x 200 cm (H x W x L)



CT04

14 x 11 x 200 cm (H x W x L)



CT05

15 x 10 x 200 cm (H x W x L)



CT06

16 x 8 x 200 cm (H x W x L)



vezi pagina 65

## CORNIȘE ACOPERITE CU RĂȘINĂ MINERALĂ



17 x 10 x 200 cm (H x W x L)




18 x 12 x 200 cm (H x W x L)



19 x 10 x 200 cm (H x W x L)



20 x 7 x 200 cm (H x W x L)



20 x 12 x 200 cm (H x W x L)



22 x 8 x 200 cm (H x W x L)



22 x 8 x 200 cm (H x W x L)



25 x 13 x 200 cm (H x W x L)



25 x 13 x 200 cm (H x W x L)



vezi pagina 65

## ARCADE ACOPERITE CU RĂȘINĂ MINERALĂ


Diferența dintre o fereastră frumoasă și o fereastră magnifică este în cele mai multe cazuri arcada, acel detaliu rotunjit care luminează fațada unei case.

Aplicată în partea superioară a geamurilor sau a ușilor, arcada se continuă cu două rânduri de încadrare. Poate fi folosită inclusiv pentru obținerea frontoanelor, cu același rol decorativ (vezi pagina 56).

Arcadele se obțin din încadramente sau brâuri din polistiren expandat, curbate la unghiuri diferite, și se pot monta în trei variante:

- În curbură simplă peste care se aplică o cheie de boltă decupată pe verso după modelul încadramentului/ brâului de bază, astfel încât să se completeze perfect la îmbinare;
- În curbură întreruptă la mijloc pentru plasarea unei chei de boltă, fără a mai necesita decuparea celei din urmă;
- În curbură simplă, fără alte profile aplicate.

Elegance Decor realizează orice model de arcadă din polistiren expandat acoperit cu rășină minerală. Sunt necesare doar două dimensiuni pentru echipa noastră de proiectanți: lățimea ferestrei și înălțimea maximă a arcadei.



| vezi pagina 65


Colțarele din polistiren expandat permit îmbinări variate pe marginile clădirilor, pe diferite lungimi și modele, simple sau în formă de L, obținând într-un final unele dintre cele mai frumoase detalii decorative pe care le poate avea o casă.

Îmbrăcate în rășină minerală, colțarele sunt rezistente atât la intemperii, cât și la raze UV. Pot fi vopsite ulterior și se aplică extrem de ușor prin utilizarea unui adeziv de polistiren.

Elegance Decor poate realiza pe comandă și alte modele cu dimensiuni diferite față de cele din acest catalog.




# COLȚARE ACOPERITE CU RĂȘINĂ MINERALĂ




ET01

25 x 25 x 4,5 cm (H x L x W)




ET02

25 x 35 x 4,5 cm (H x L x W)




ET03

25 x 25 x 25 cm (H x L x W)




ET04

25 x 25 x 35 cm (H x L x W)




ET05

25 x 25 x 4,5 cm (H x L x W)



ET06

25 x 35 x 4,5 cm (H x L x W)




ET07

25 x 25 x 35 cm (H x L x W)



ET08

25 x 25 x 4,5 cm (H x L x W)



ET09

25 x 35 x 4,5 cm (H x L x W)



vezi pagina 65



## CHEI DE BOLTĂ ACOPERITE CU RĂȘINĂ MINERALĂ

Cheile de boltă, micile decorațiuni ale unei fațade care fac diferența. Așa am denumi noi aceste piese arhitecturale cărora le acordăm în catalogul nostru importanța binemeritată.

Se folosesc de obicei pentru a completa aspectul plăcut al unei arcade sau al unui ancadrament din jurul ferestrelor / ușilor. Se pot decupa după forma profilelor pe care se aplică sau se pot lipi pur și simplu pe acestea, în funcție de preferințe.


Cheile de boltă se mai utilizează cu rol de console aplicate sub solbancurile de pe fațade. Fiind mai mici și cu un aspect delicat, pot fi soluția ideală pentru ferestre cu dimensiuni reduse.

Elegance Decor poate realiza pe comandă și alte modele cu dimensiuni diferite față de cele din acest catalog.



HT01

15 x 10 x 18 cm (L1 x L2 x H)



HT02

17 x 10 x 20 cm (L1 x L2 x H)




HT03

17 x 10 x 20 cm (L1 x L2 x H)



HT04

17 x 10 x 20 cm (L1 x L2 x H)



HT05

27 x 24 x 29 cm (L1 x L2 x H)



HT06

20 x 11 x 30 cm (L1 x L2 x H)



vezi pagina 65



# TERMOSISTEME ACOPERITE CU RĂȘINĂ MINERALĂ

Termosistemele sunt plăci din polistiren expandat acoperite cu rășină minerală, recomandate la fațadă în special datorită contribuției estetice pe care o aduc unei case.

Disponibile în mai multe modele, aceste plăci cu proprietăți de protecție termică sunt recomandările noastre pentru simplitate și eficiență.

Elegance Decor poate realiza la comandă numeroase alte modele de termosisteme decât cele prezente în acest catalog.



T01

50 x 4 x 200 cm (H x W x L)



T02

50 x 4 x 200 cm (H x W x L)



T03

50 x 4 x 200 cm (H x W x L)



T04

50 x 4 x 200 cm (H x W x L)



T05

50 x 4 x 200 cm (H x W x L)



T06

35 x 4 x 200 cm (H x W x L)



vezi pagina 65

# TERMOSISTEME ACOPERITE CU RĂȘINĂ MINERALĂ



T07

61 x 4 x 200 cm (H x W x L)



T08

50 x 4 x 200 cm (H x W x L)



T09

50 x 4 x 200 cm (H x W x L)



T10

50 x 4 x 200 cm (H x W x L)



T11

50 x 4 x 200 cm (H x W x L)



T12

35 x 4 x 200 cm (H x W x L)



vezi pagina 65



## CAPACE DE GARD ACOPERITE CU RĂȘINĂ MINERALĂ

Deoarece gardul este la fel de important precum fațada casei, recomandăm capacele din polistiren expandat acoperite cu rășină minerală.

Sunt potrivite pentru acele garduri care sunt construite de regulă din beton sau cărămidă și care au partea superioară suficient de lată pentru a permite aplicarea capacelor. Se pot utiliza pe lungimi mai mari sau doar pentru acoperirea stâlpilor.

Pe lângă modelele din acest catalog, pot fi realizate pe comandă numeroase alte capace de gard cu dimensiuni diferite, în funcție de cerințele fiecărui proiect.



GT01

realizare la comandă



GT01

realizare la comandă



GT01

realizare la comandă



GT04

40 x 12 x 200 cm (W x H x L)



GT05

40 x 12 x 200 cm (W x H x L)



GT06

35 x 10 x 200 cm (W x H x L)



vezi pagina 65





## CAPITELURI COLOANE ACOPERITE CU RĂȘINĂ MINERALĂ

Coloanele decorative se amplasează de obicei în zona de intrare a casei și sunt formate din baze, corpuri și capiteluri din polistiren expandat acoperit cu rășină minerală.

În cazul în care casa are deja turnați stâlpi de rezistență, rotunzi sau pătrați, se pot realiza semicoloane pentru a îi îmbrăca într-un mod elegant. Cu ajutorul unei șlefuituri impecabile, îmbinarea semicoloanelor va fi practic invizibilă, obținându-se astfel cele mai frumoase coloane decorative.

Pe lângă modelele din acest catalog, pot fi realizate pe comandă o serie infinită de capiteluri cu dimensiuni diferite, în funcție de cerințele fiecărui proiect.



F01

se realizează la comandă



F02

se realizează la comandă



F03

se realizează la comandă



F04

se realizează la comandă



vezi pagina 65

## CORPURI COLOANE ACOPERITE CU RĂȘINĂ MINERALĂ

Coloanele decorative se amplasează de obicei în zona de intrare a casei și sunt formate din baze, corpuri și capiteluri din polistiren expandat acoperit cu rășină minerală.

În cazul în care casa are deja turnați stâlpi de rezistență, rotunzi sau pătrați, se pot realiza semicoloane pentru a îi îmbrăca într-un mod elegant. Cu ajutorul unei șlefuii impecabile, îmbinarea semicoloanelor va fi practic invizibilă, obținându-se astfel cele mai frumoase coloane decorative.

Pe lângă modelele din acest catalog, pot fi realizate pe comandă o serie infinită de corpuri de coloane cu dimensiuni diferite, în funcție de cerințele fiecărui proiect.



realizare la comandă



realizare la comandă



realizare la comandă



realizare la comandă




vezi pagina 65

## BAZE COLOANE ACOPERITE CU RĂȘINĂ MINERALĂ

Coloanele decorative se amplasează de obicei în zona de intrare a casei și sunt formate din baze, corpuri și capiteluri din polistiren expandat acoperit cu rășină minerală.

În cazul în care casa are deja turnați stâlpi de rezistență, rotunzi sau pătrați, se pot realiza semicoloane pentru a îi îmbrăca într-un mod elegant. Cu ajutorul unei șlefuii impecabile, îmbinarea semicoloanelor va fi practic invizibilă, obținându-se astfel cele mai frumoase coloane decorative.

Pe lângă modelele din acest catalog, pot fi realizate pe comandă o serie infinită de baze cu dimensiuni diferite, în funcție de cerințele fiecărui proiect.




DT01

se realizează la comandă




DT02

se realizează la comandă



DT03

se realizează la comandă



DT04

se realizează la comandă



vezi pagina 65





## CAPITELURI PILAȘTRI ACOPERITE CU RĂȘINĂ MINERALĂ

Pilaștrii (sau coloanele plate) sunt formați din capiteluri, corpuri și baze. Se pot monta pe fiecare înălțime de nivel, delimitați de brăurile perimetrice, sau se poate aplica un singur pilastru pe toată înălțimea casei.

De obicei înălțimea bazei / capitelului reprezintă 1/10 din înălțimea totală a pilastrului (ex: Dacă H pilastru = 250 cm, atunci H bază = 25 cm, H capitel = 25 cm, H corp = 200 cm).

Elegance Decor poate realiza pe comandă o gamă extinsă de alte modele de capiteluri decât cele prezente în acest catalog.



WT01

se realizează la comandă




WT02

se realizează la comandă



WT03

se realizează la comandă



WT04

se realizează la comandă



vezi pagina 65

## CORPURI PILAȘTRI ACOPERITE CU RĂȘINĂ MINERALĂ

Pilaștrii (sau coloanele plate) sunt formați din capiteluri, corpuri și baze. Se pot monta pe fiecare înălțime de nivel, delimitați de brăurile perimetrice, sau se poate aplica un singur pilastru pe toată înălțimea casei.

De obicei o bază, respectiv un capitel, reprezintă 1/10 din înălțimea totală a pilastrului (ex: Dacă H pilastru = 250 cm, atunci H bază = 25 cm, H capitel = 25 cm, H corp = 200 cm).

Elegance Decor poate realiza pe comandă o gamă extinsă de alte modele de corpuri de pilaștri decât cele prezente în acest catalog.



PT01

realizare la comandă



PT02

realizare la comandă



PT03

realizare la comandă



PT04

realizare la comandă



| vezi pagina 65

## BAZE PILAȘTRI ACOPERITE CU RĂȘINĂ MINERALĂ

Pilaștrii (sau coloanele plate) sunt formați din capiteluri, corpuri și baze. Se pot monta pe fiecare înălțime de nivel, delimitați de brăurile perimetrice, sau se poate aplica un singur pilastru pe toată înălțimea casei.

De obicei o bază, respectiv un capitel, reprezintă 1/10 din înălțimea totală a pilastrului (ex: Dacă H pilastru = 250 cm, atunci H bază = 25 cm, H capitel = 25 cm, H corp = 200 cm).

Elegance Decor poate realiza pe comandă o gamă extinsă de alte modele de baze decât cele prezente în acest catalog.



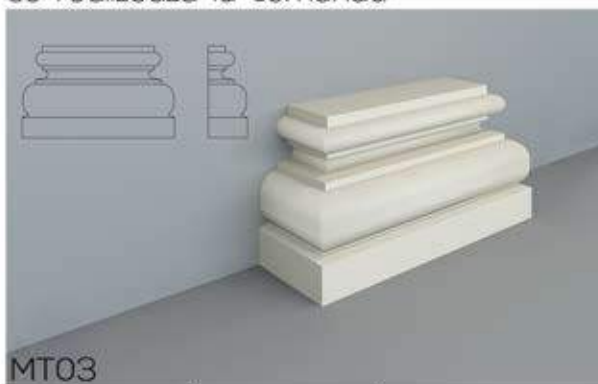
MT01

se realizează la comandă



MT02

se realizează la comandă



MT03


se realizează la comandă



MT04

se realizează la comandă





## CONSOLE ACOPERITE CU RĂȘINĂ MINERALĂ

Consolele decorative din polistiren expandat acoperit cu rășină sunt rezistente la intemperii și raze UV. Se aplică de obicei sub streășină, dar sunt și cazuri în care se montează din pas în pas cu un rând de cornișe între ele.

De asemenea, consolele oferă un aspect echilibrat fațadei prin aplicarea sub solbancurile ferestrelor.

Pe lângă modelele din acest catalog, pot fi realizate pe comandă o serie infinită de console cu dimensiuni diferite, în funcție de cerințele fiecărui proiect.



NT01

43 x 35 x 10 cm (H x L x W)



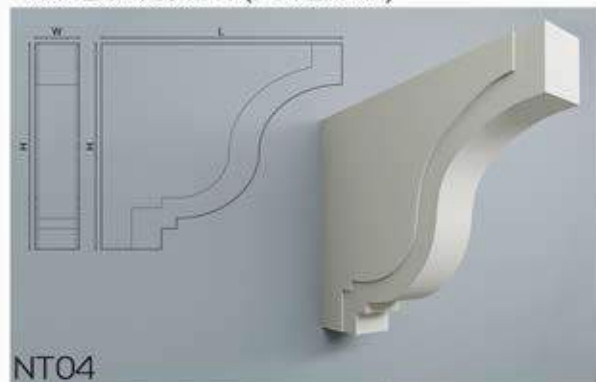
NT02

45 x 25 x 10 cm (H x L x W)



NT03

50 x 50 x 15 cm (H x L x W)



NT04

30 x 55 x 12 cm (H x L x W)



vezi pagina 65



# FRONTOANE ACOPERITE CU RĂȘINĂ MINERALĂ

Frontoanele se amplasează deasupra ușii de la intrare sau a ferestrelor.

Sunt decorațiuni arhitecturale realizate din polistiren expandat acoperit cu rășină minerală, rezistă foarte bine în timp la intemperii și sunt preferatele multor arhitecți și designeri pentru proiecte complete atunci când este vorba de crearea unei fațade elegante.

Pe lângă modelele din acest catalog, pot fi realizate pe comandă o serie infinită de frontoane cu dimensiuni diferite, în funcție de cerințele fiecărui proiect.



KT01

15 x 6 cm (H x W)



KT02

15 x 6 cm (H x W)



KT03

13 x 7 cm (H x W)






## BALUȘTRI ACOPERIȚI CU RĂȘINĂ MINERALĂ

Baluștrii, micile elemente care formează o balustradă, sunt realizați din polistiren expandat acoperit cu rășină minerală. Reprezintă o soluție economică foarte bună pentru înlocuirea celor din ipsos, fiind la fel de aspectuoși și extrem de ușor de montat.

Pe lângă modelele din această pagină, pot fi realizate pe comandă o serie infinită de baluștri cu dimensiuni diferite, în funcție de cerințele fiecărui proiect.



QT01  
16 x 70 cm (W x H)



QT02  
16 x 70 cm (W x H)



QT03  
16 x 70 cm (W x H)



vezi pagina 65

# PROFILE DE EXTERIOR ACOPERITE CU RĂȘINĂ MINERALĂ

*Avantajele utilizării polistirenului expandat:*

- Soluție economică pentru decorarea fațadelor;
- Suprafață dură rezistentă datorită stratului exterior de rășină minerală;
- Vopsibil în orice nuanță de vopsea sau tencuiala pentru exterior;
- Rezistent la intemperii și raze UV;
- Se poate realiza pe comandă orice tip de profil decorativ;
- Se montează extrem de ușor pe suporturi denivelate sau curbate datorită stratificării flexibile.

*Montarea profilelor de polistiren expandat:*

- Recomandăm utilizarea unei măsuțe de ghidaj pentru tăierea la unghi de 45 de grade; astfel se vor obține închideri estetice de profile (vezi pg. 61);
- Lipirea profilelor pe fațadă se face cu un adeziv de polistiren la sac;
- La îmbinarea profilelor se folosește poliuretan lichid din oferta Elegance Decor;
- Pentru finisarea îmbinărilor se utilizează rășină minerală disponibilă la găletușă de 1 kg, prezentă de asemenea în oferta noastră;
- Dacă se dorește fixare cu dibluri, se introduc acestea în perete, apoi se lasă capetele în afara peretelui astfel încât, la presare, să nu iasă diblurile prin profil; se utilizează de asemenea adeziv de polistiren.



vezi pagina 65

Telefon: +40 31 429 76 07  
E-mail: [office@elegance-decor.ro](mailto:office@elegance-decor.ro)  
Str. Lânăriei Nr. 116, Sector 4, București  
[www.elegance-decor.ro](http://www.elegance-decor.ro)